Geberit PE

Tubes **500**

Raccords **501**

Coudes 501
Embranchements 505
Réductions 512
Pièces de nettoyage 514
Raccords de transition 515
Pièces spéciales 515

Raccordements **516**

Raccords soudés 516
Raccordements à emboîter 517
Raccords de transition sur d'autres matériaux 519
Assemblages filetés 521
Assemblages de bride 525
Collerettes 526

Raccordements aux appareils **527**

Coudes de raccordement 527
Manchons de raccordement 530
Manchons de raccordement 532
Siphons en tube coudé 533
Siphons en forme d'escargot 533

Accessoires **534**

Colliers 534
Fixations pour colliers 537
Coques 543
Fermetures 544
Joints 546
Boîtiers de protection 548
Consommables 548

Tubes

Tube Geberit PE

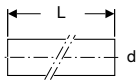

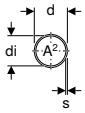

click & scan

Utilisation
- Pour l'évacuation des bâtiments
- Pour l'évacuation des eaux de ruissellement

Caractéristiques
- Résistant aux UV

Caractéristiques techniques

Matériau	PE-HD
Dilatation thermique	0,17 mm/(m·K)

N° de réf.	DN	d, ø [mm]	di, ø [mm]	s [mm]	L [m]	A² [cm²]	PN [bar]	S	UC4 [m]	UC2 [m]	EUR/m	EC PMCB (EUR)/pc.
379.000.16.0	30	32	26	3	5	5,3	10,3	12,5	590	5	**4.22**	**0.01**
360.000.16.0	40	40	34	3	5	9	8,1	12,5	41500	5	**4.87**	**0.01**
361.000.16.0	50	50	44	3	5	15,2	6,4	12,5	540	5	**5.79**	**0.02**
363.000.16.0	56	56	50	3	5	19,6	5,7	12,5	685	5	**6.44**	**0.02**
364.000.16.0	60	63	57	3	5	25,4	5	12,5	250	5	**7.71**	**0.02**
365.000.16.0	70	75	69	3	5	37,3	4,1	12,5	51000	5	**8.88**	**0.03**
366.000.16.0	90	90	83	3,5	5	54,1	4	12,5	405	5	**12.29**	**0.04**
367.000.16.0	100	110	101,4	4,3	5	80,7	4	12,5	475	5	**17.00**	**0.06**
368.000.16.0	125	125	115,2	4,9	5	104,5	4	12,5	385	5	**22.94**	**0.07**
369.000.16.0	150	160	147,6	6,2	5	171,1	4	12,5	195	5	**35.17**	**0.12**
370.000.16.0	200	200	187,6	6,2	5	276,4	3,2	16	70	5	**44.97**	**0.15**
371.000.16.0	250	250	234,4	7,8	5	431,5	3,2	16	55	5	**82.13**	**0.23**
372.000.16.0	300	315	295,4	9,8	5	685,3	3,2	16	40	5	**131.23**	**0.37**

Tube Geberit PN4

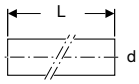

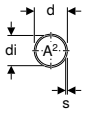

click & scan

Utilisation
- Pour l'évacuation des bâtiments
- Pour l'évacuation des eaux de ruissellement
- Pour conduites d'évacuation avec dépression accrue

Caractéristiques
- Résistant aux UV

Caractéristiques techniques

Matériau	PE-HD
Dilatation thermique	0,17 mm/(m·K)

N° de réf.	DN	d, ø [mm]	di, ø [mm]	s [mm]	L [m]	A² [cm²]	PN [bar]	S	UC4 [m]	UC2 [m]	EUR/m	EC PMCB (EUR)/pc.
370.050.16.0	200	200	184,6	7,7	5	268,4	4	12,5	70	5	**57.01**	**0.18**
371.050.16.0	250	250	230,6	9,7	5	418,2	4	12,5	55	5	**104.35**	**0.29**
372.050.16.0	300	315	290,6	12,2	5	663,8	4	12,5	40	5	**152.98**	**0.46**

Raccords

Coudes

Coude Geberit PE

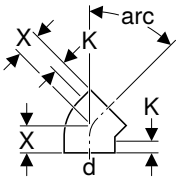

click & scan

Utilisation
- Pour l'évacuation des bâtiments
- Pour l'évacuation des eaux de ruissellement

Caractéristiques techniques

Matériau	PE-HD

Caractéristiques
- Peut être soudé sur les deux faces avec manchon à souder électrique
- Résistant aux UV

N° de réf.	DN	d, ø [mm]	X [cm]	K [cm]	UC4 [pc.]	UC3 [pc.]	UC2 [pc.]	UC1 [pc.]	EUR/pc.	EC PMCB (EUR)/pc.
arc / angle: 45°										
360.045.16.1	40	40	4	2	2400	100	10	1	2.41	0.01
361.045.16.1	50	50	4,5	2	1600	100	10	1	2.65	0.01
363.045.16.1	56	56	4,5	2	1280	160	10	1	3.43	0.01
364.045.16.1	60	63	5	2	1040	260	10	1	4.55	0.01
365.045.16.1	70	75	5	2	800	100	10	1	7.20	0.01
366.045.16.1	90	90	5,5	2	480	60	10	1	9.81	0.01
367.045.16.1	100	110	6	2,5	280	70	10	1	10.43	0.01
368.045.16.1	125	125	6,5	2,5	200	50	10	1	14.41	0.01
369.045.16.1	150	160	6,9	2	120	10		1	33.11	0.02
370.045.16.1	200	200	18	2,5	28	7		1	78.24	0.05
arc / angle: 88,5°										
361.088.16.1	50	50	6	2	1200	50	10	1	2.65	0.01
363.088.16.1	56	56	6,5	2	1040	130	10	1	4.55	0.01
364.088.16.1	60	63	7	2	800	200	10	1	4.55	0.01
365.088.16.1	70	75	7,5	2	480	60	10	1	7.20	0.01
366.088.16.1	90	90	8	2	400	100	10	1	9.81	0.01
367.088.16.1	100	110	9,5	2,5	200	50	10	1	10.43	0.01
368.088.16.1	125	125	10	2,5	160	40	10	1	16.61	0.01
369.088.16.1	150	160	12	2,5	72	6		1	40.66	0.03

Coude Geberit PE à branche longue

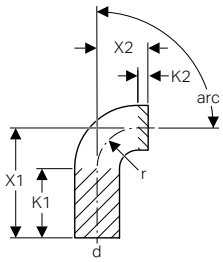

click & scan

Utilisation
- Pour l'évacuation des bâtiments
- Pour l'évacuation des eaux de ruissellement

Caractéristiques
- Large rayon
- Résistant aux UV

Caractéristiques techniques

Matériau	PE-HD

N° de réf.	DN	d, ø [mm]	X1 [cm]	X2 [cm]	K1 max. [cm]	K2 max. [cm]	r [cm]	UC4 [pc.]	UC3 [pc.]	UC2 [pc.]	UC1 [pc.]	EUR/pc.	EC PMCB (EUR)/pc.
arc / angle: 15°													
367.015.16.1	100	110	18	7	15,5	4,5				10	1	28.65	0.01
368.015.16.1	125	125	10,5	7,5	7,5	4,5				10	1	34.72	0.01
369.015.16.1	150	160	7,5	7,5	4,5	4,5					1	57.24	0.02
arc / angle: 30°													
367.030.16.1	100	110	19,5	8,5	15,5	4,5			10		1	28.65	0.02
368.030.16.1	125	125	12	9	7,5	4,5				10	1	34.72	0.02
369.030.16.1	150	160	9,5	9,5	4,5	4,5				10	1	57.24	0.02
arc / angle: 45°													
365.046.16.1	70	75	9,1	5	6	2				10	1	12.07	0.01
367.046.16.1	100	110	14,7	6	11	2,5		160	40	10	1	11.84	0.01
arc / angle: 88,5°													
363.051.16.1	56	56	21	8,5	17		4		20		1	15.02	0.01
365.051.16.1	70	75	21	11,5	14	0	7		25		1	20.83	0.01
367.051.16.1	100	110	27	14,5	17	0	10		25		1	28.65	0.02
arc / angle: 90°													
379.055.16.1	30	32	10	3	7		3	2400	100	10	1	2.41	0.01
360.055.16.1	40	40	15	3	12		3	1440	90	10	1	2.65	0.01
361.055.16.1	50	50	18	4	14		4	800	100	10	1	3.18	0.01
363.055.16.1	56	56	21	4	17		4	560	140	10	1	4.17	0.01
364.055.16.1	60	63	21	5	16		5	400	100	10	1	4.55	0.01
365.055.16.1	70	75	21	7	14		7	280	70	10	1	7.20	0.01
366.055.16.1	90	90	24	9	15		9	160	40	10	1	11.84	0.01
367.055.16.1	100	110	27	10	17		10	100	25		1	11.84	0.02
368.055.16.1	125	125	20	11	9		11	100	25		1	16.61	0.02
369.055.16.1	150	160	20	14	6		14	40	10		1	40.66	0.03

- Les coudes Geberit PE avec angles 15°, 30°, 45° et 88,5° peuvent être soudés sur les deux branches longues avec des manchons à souder électriques Geberit
- Le coude Geberit PE avec angle 90° peut être soudé sur la branche longue avec des manchons à souder électriques Geberit

Coude à segment Geberit PE

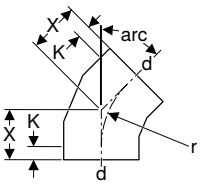

click & scan

Utilisation
- Pour l'évacuation des bâtiments
- Pour l'évacuation des eaux de ruissellement

Caractéristiques
- Peut être soudé sur les deux faces avec manchon à souder électrique
- Résistant aux UV

Caractéristiques techniques

Matériau	PE-HD

N° de réf.	DN	d, ø [mm]	X [cm]	K [cm]	r [cm]	UC4 [pc.]	UC2 [pc.]	UC1 [pc.]	EUR/pc.	EC PMCB (EUR)/pc.
arc / angle: 15°										
370.015.16.1	200	200	15,5	4				1	96.39	0.05
371.015.16.1	250	250	10,3	0		36		1	132.43	0.05
372.015.16.1	300	315	10,3	0		20		1	156.59	0.08
arc / angle: 30°										
370.030.16.1	200	200	15	2	20			1	96.39	0.06
371.030.16.1	250	250	16	0	42	24		1	132.43	0.08
372.030.16.1	300	315	17	0	47,3	12		1	156.59	0.13
arc / angle: 45°										
371.045.16.1	250	250	16,5	0	29	20	5	1	126.49	0.08
372.045.16.1	300	315	18	0	32,5	12		1	159.59	0.14
arc / angle: 90°										
370.055.16.1	200	200	30	2,5	20	20		1	159.59	0.08
371.055.16.1	250	250	33,5	0	29	12		1	298.04	0.13
372.055.16.1	300	315	37	0	32,5	6		1	382.40	0.24

Coude 90° Geberit PE à branche longue et petit rayon

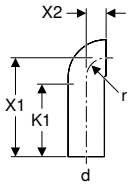

click & scan

Utilisation
- Pour l'évacuation des bâtiments
- Pour l'évacuation des eaux de ruissellement

Caractéristiques
- Résistant aux UV

Caractéristiques techniques

Matériau	PE-HD

N° de réf.	DN	d, ø [mm]	arc [°]	X1 [cm]	X2 [cm]	K1 max. [cm]	r [cm]	UC4 [pc.]	UC3 [pc.]	UC1 [pc.]	EUR/pc.	EC PMCB (EUR)/pc.
366.876.16.1	90	90	90	27	5	20	5	160	10	1	9.81	0.01
367.876.16.1	100	110	90	30	6	22	6	100	25	1	11.84	0.02

Coude 90° Geberit PE réduit, à branche longue et petit rayon

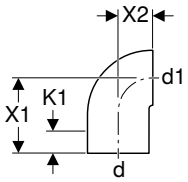

click & scan

Utilisation
- Pour l'évacuation des bâtiments
- Pour l'évacuation des eaux de ruissellement

Caractéristiques
- Résistant aux UV

Caractéristiques techniques

Matériau	PE-HD

N° de réf.	DN	d, ø [mm]	d1, ø [mm]	arc [°]	X1 [cm]	X2 [cm]	K1 max. [cm]	UC2 [pc.]	UC1 [pc.]	EUR/pc.	EC PMCB (EUR)/pc.
363.062.16.1	56 / 50	56	50	90	7	3,3	2	10	1	6.06	0.01
364.062.16.1	60 / 50	63	50	90	7	3,7	1,5	10	1	7.23	0.01
364.063.16.1	60 / 56	63	56	90	7	3,7	1,5	10	1	9.05	0.01

Coude 90° Geberit PE réduit, sans branche

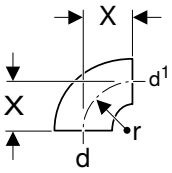

click & scan

Utilisation
- Pour l'évacuation des bâtiments
- Pour l'évacuation des eaux de ruissellement

Caractéristiques
- Large rayon
- Résistant aux UV

Caractéristiques techniques

Matériau	PE-HD

N° de réf.	DN	d, ø [mm]	d1, ø [mm]	arc [°]	X [cm]	r [cm]	UC4 [pc.]	UC3 [pc.]	UC2 [pc.]	UC1 [pc.]	EUR/pc.	EC PMCB (EUR)/pc.
361.872.16.1	50 / 40	50	40	90	4	4			10	1	2.65	0.01
363.873.16.1	56 / 50	56	50	90	4	4			10	1	4.55	0.01
364.873.16.1	60 / 50	63	50	90	5	5			10	1	4.55	0.01
364.874.16.1	60 / 56	63	56	90	5	5	1600	100	10	1	4.55	0.01

Coude Geberit PE BottomTurn

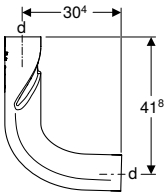

click & scan

Utilisation
- Pour l'évacuation des bâtiments
- Pour bâtiments de plus de cinq étages (immeubles)
- Pour une utilisation avec une culotte Geberit PE Sovent d110

Caractéristiques
- Peut être soudé sur les deux faces avec manchon à souder électrique
- Résistant aux UV
- Avec technologie SuperTube

Caractéristiques techniques

Matériau	PE-HD

N° de réf.	Couleur / surface	DN	d, ø [mm]	Débit d'évacuation [l/s]	arc [°]	UC2 [pc.]	UC1 [pc.]	EUR/pc.	EC PMCB (EUR)/pc.
367.615.16.1	noir	100	110	≤ 12	90	6	1	175.19	0.05

Coude Geberit PE BackFlip

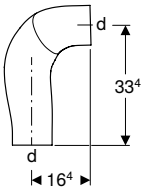

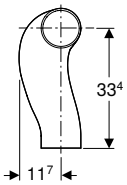

click & scan

Utilisation
- Pour l'évacuation des bâtiments
- Pour bâtiments de plus de cinq étages (immeubles)
- Pour une utilisation avec une culotte Geberit PE Sovent d110

Caractéristiques
- Peut être soudé sur les deux faces avec manchon à souder électrique
- Résistant aux UV
- Avec technologie SuperTube

Caractéristiques techniques

Matériau	PE-HD

N° de réf.	Couleur / surface	DN	d, ø [mm]	Débit d'évacuation [l/s]	arc [°]	UC2 [pc.]	UC1 [pc.]	EUR/pc.	EC PMCB (EUR)/pc.
367.616.16.1	noir	100	110	≤ 12	90	6	1	81.03	0.04

Embranchements

Embranchement 45° Geberit PE

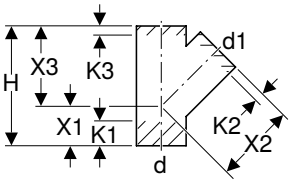

click & scan

Utilisation
- Pour l'évacuation des bâtiments
- Pour l'évacuation des eaux de ruissellement

Caractéristiques
- Résistant aux UV

Caractéristiques techniques

Matériau	PE-HD

N° de réf.	DN	d, ø [mm]	d1, ø [mm]	arc [°]	H [cm]	X1 [cm]	X2 [cm]	X3 [cm]	K1 max. [cm]	K2 max. [cm]	K3 max. [cm]	UC4 [pc.]	UC3 [pc.]	UC2 [pc.]	UC1 [pc.]	EUR/pc.	EC PMCB (EUR)/pc.
379.108.16.1	30 / 30	32	32	45	10,5	3,5	7	7	2	2	2		50	10	1	5.41	0.01
360.108.16.1	40 / 30	40	32	45	13,5	4,5	9	9	3	3,5	3,5			10		5.41	0.01
360.109.16.1	40 / 40	40	40	45	13,5	4,5	9	9	2,5	3	3	960	40	10	1	5.41	0.01
361.109.16.1	50 / 40	50	40	45	16,5	5,5	11	11	4	4,5	4,5	640	40	10	1	6.06	0.01
361.112.16.1	50 / 50	50	50	45	16,5	5,5	11	11	3,5	2	2	560	140	10	1	6.06	0.01
363.112.16.1	56 / 50	56	50	45	18	6	12	12	4	3	3	400	100	10	1	7.55	0.01
363.115.16.1	56 / 56	56	56	45	18	6	12	12	4	2,5	2,5	440	110	10	1	7.55	0.01
364.109.16.1	60 / 40	63	40	45	19,5	6,5	13	13	4,5	4,5	4	400	100	10	1	8.51	0.01
364.112.16.1	60 / 50	63	50	45	19,5	6,5	13	13	5	3	3	320	20	10	1	8.51	0.01
364.115.16.1	60 / 56	63	56	45	19,5	6,5	13	13	4,5	2,5	2,5	360	90	10	1	8.51	0.01
364.120.16.1	60 / 60	63	63	45	19,5	6,5	13	13	4	2	2	320	80	10	1	8.51	0.01
365.109.16.1	70 / 40	75	40	45	21	7	14	14	6,5	5	6			10	1	10.52	0.01
365.112.16.1	70 / 50	75	50	45	21	7	14	14	6	3	4	240	60	10	1	10.52	0.01
365.115.16.1	70 / 56	75	56	45	21	7	14	14	5,5	2,5	3,5	240	60	10	1	10.52	0.01
365.120.16.1	70 / 60	75	63	45	21	7	14	14	4,5	2,5	3,5	240	60	10	1	10.52	0.01
365.125.16.1	70 / 70	75	75	45	21	7	14	14	4	2,5	2,5	240	60	10	1	10.52	0.01
366.109.16.1	90 / 40	90	40	45	24	8	16	16	7,5	5,5	6,5	160	40	10	1	12.63	0.01
366.112.16.1	90 / 50	90	50	45	24	8	16	16	8	4	5	160	40	10	1	12.63	0.01
366.115.16.1	90 / 56	90	56	45	24	8	16	16	7,5	3,5	4,5	160	10		1	12.63	0.01
366.120.16.1	90 / 60	90	63	45	24	8	16	16	7	3	4	180	45		1	12.63	0.01
366.125.16.1	90 / 70	90	75	45	24	8	16	16	6,5	3	3,5	160	40		1	12.63	0.01
366.130.16.1	90 / 90	90	90	45	24	8	16	16	5	2	2	160	10		1	12.63	0.01
367.109.16.1	100 / 40	110	40	45	27	9	18	18	9,5	6	7,5	160	20		1	15.33	0.02
367.112.16.1	100 / 50	110	50	45	27	9	18	18	9,5	5	5,5	160	20		1	15.33	0.02
367.115.16.1	100 / 56	110	56	45	27	9	18	18	9	4	4,5	160	20		1	15.33	0.02
367.120.16.1	100 / 60	110	63	45	27	9	18	18	8,5	3,5	4	160	20		1	15.33	0.02
367.125.16.1	100 / 70	110	75	45	27	9	18	18	7,5	3	3,5	160	20		1	15.33	0.02
367.130.16.1	100 / 90	110	90	45	27	9	18	18	6,5	2,5	3	160	20		1	15.33	0.02
367.135.16.1	100 / 100	110	110	45	27	9	18	18	5,5	2	2	160	20		1	15.33	0.02
368.120.16.1	125 / 60	125	63	45	30	10	20	20	10,5	4,5	6	80	20		1	22.63	0.02
368.125.16.1	125 / 70	125	75	45	30	10	20	20	9,5	4	5	80	20		1	22.63	0.02
368.130.16.1	125 / 90	125	90	45	30	10	20	20	8,5	3	3,5	60	15		1	22.63	0.02
368.135.16.1	125 / 100	125	110	45	30	10	20	20	7	2,5	2,5	60	15		1	22.63	0.03
368.139.16.1	125 / 125	125	125	45	30	10	20	20	6	2	2	80	20		1	22.63	0.03
369.125.16.1	150 / 70	160	75	45	37,5	12,5	25	25	13,5	6,5	7,5	40	5		1	74.06	0.05
369.130.16.1	150 / 90	160	90	45	37,5	12,5	25	25	12,5	5,5	6,5			5	1	74.06	0.05
369.135.16.1	150 / 100	160	110	45	37,5	12,5	25	25	11	4,5	5,5	40		5	1	74.06	0.05
369.139.16.1	150 / 125	160	125	45	37,5	12,5	25	25	10	4	5	40	5		1	74.06	0.05
369.145.16.1	150 / 150	160	160	45	37,5	12,5	25	25	7,5	2,5	2,5	32	4		1	74.06	0.06
370.125.16.1	200 / 70	200	75	45	54	18	36	36	8,5	10	2,5	18			1	138.52	0.08
370.135.16.1	200 / 100	200	110	45	54	18	36	36	7,5	10	0	20		5	1	138.52	0.09
370.139.16.1	200 / 125	200	125	45	54	18	36	36	5,5	9	0	16		4	1	138.52	0.09
370.145.16.1	200 / 150	200	160	45	54	18	36	36	4	5,5	0	16		4	1	138.52	0.10
370.146.16.1	200 / 200	200	200	45	54	18	36	36	0	0	0	14			1	138.52	0.11
371.135.16.1	250 / 100	250	110	45	66	22	44	44	14	10	7,5	9			1	198.71	0.17
371.139.16.1	250 / 125	250	125	45	66	22	44	44	13	13	6,5	9			1	198.71	0.16
371.145.16.1	250 / 150	250	160	45	66	22	44	44	10,5	10	0	9			1	198.71	0.18
371.146.16.1	250 / 200	250	200	45	66	22	44	44	7,5	0	1,5	8			1	198.71	0.19
371.147.16.1	250 / 250	250	250	45	66	22	44	44	4	0	0	8			1	198.71	0.21
372.135.16.1	300 / 100	315	110	45	84	28	56	56	23	20	16	4			1	258.92	0.33
372.139.16.1	300 / 125	315	125	45	84	28	56	56	21,5	20	14,5	4			1	258.92	0.33
372.145.16.1	300 / 150	315	160	45	84	28	56	56	19,5	17,5	12,5	4			1	258.92	0.34
372.146.16.1	300 / 200	315	200	45	84	28	56	56	16,5	5	10	4			1	258.92	0.34
372.147.16.1	300 / 250	315	250	45	84	28	56	56	13	5,5	6,5	3			1	258.92	0.37
372.148.16.1	300 / 300	315	315	45	84	28	56	56	8,5	2	2	3			1	539.64	0.41

Embranchement 88,5° Geberit PE avec départ coudé

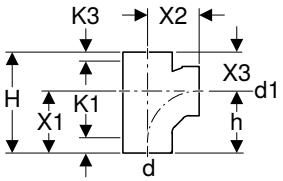

click & scan

Utilisation
- Pour l'évacuation des bâtiments

Caractéristiques
- Avec rayon interne
- Résistant aux UV

Caractéristiques techniques

Matériau	PE-HD

N° de réf.	DN	d, ø [mm]	d1, ø [mm]	arc [°]	H [cm]	h [cm]	X1 [cm]	X2 [cm]	X3 [cm]	K1 max. [cm]	K3 max. [cm]	UC4 [pc.]	UC3 [pc.]	UC1 [pc.]	EUR/pc.	EC PMCB (EUR)/pc.
367.163.16.1	100 / 100	110	110	88,5	22,5	13,8	13,5	11,5	9	2,5	0	120	30	1	15.33	0.02

Embranchement 88,5° Geberit PE

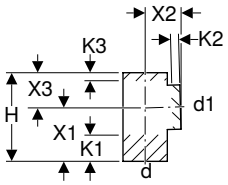

click & scan

Utilisation
- Pour l'évacuation des bâtiments
- Pour l'évacuation des eaux de ruissellement

Caractéristiques
- Résistant aux UV

Caractéristiques techniques

Matériau	PE-HD

N° de réf.	DN	d, ø [mm]	d1, ø [mm]	arc [°]	H [cm]	X1 [cm]	X2 [cm]	X3 [cm]	K1 max. [cm]	K2 max. [cm]	K3 max. [cm]	UC4 [pc.]	UC3 [pc.]	UC2 [pc.]	UC1 [pc.]	EUR/pc.	EC PMCB (EUR)/pc.
379.158.16.1	30 / 30	32	32	88,5	8,5	5	3,5	3,5	2,5	1	1		50	10	1	5.41	0.01
360.158.16.1	40 / 30	40	32	88,5	13	7,5	5,5	5,5	5	2,5	2			10	1	5.41	0.01
360.159.16.1	40 / 40	40	40	88,5	13	7,5	5,5	5,5	4,5	2,5	2,5		50	10	1	5.41	0.01
361.159.16.1	50 / 40	50	40	88,5	15	9	6	6	6	2,5	3			10	1	6.06	0.01
361.162.16.1	50 / 50	50	50	88,5	15	9	6	6	5,5	2,5	2,5	800	50	10	1	6.06	0.01
363.162.16.1	56 / 50	56	50	88,5	17,5	10,5	7	7	7	3	3,5			10	1	7.55	0.01
363.165.16.1	56 / 56	56	56	88,5	17,5	10,5	7	7	6,5	3	3	480	30	10	1	7.55	0.01
364.159.16.1	60 / 40	63	40	88,5	17,5	10,5	7	7	7	3	3			10	1	8.51	0.01
364.162.16.1	60 / 50	63	50	88,5	17,5	10,5	7	7	7	3	3,5			10	1	8.51	0.01
364.165.16.1	60 / 56	63	56	88,5	17,5	10,5	7	7	6,5	3	3	480	120	10	1	8.51	0.01
364.170.16.1	60 / 60	63	63	88,5	17,5	10,5	7	7	6	3	3	480	120	10	1	8.51	0.01
365.159.16.1	70 / 40	75	40	88,5	17,5	10,5	7	7	7,5	2,5	4			10	1	10.52	0.01
365.162.16.1	70 / 50	75	50	88,5	17,5	10,5	7	7	7	2,5	3,5	360	90	10	1	10.52	0.01
365.165.16.1	70 / 56	75	56	88,5	17,5	10,5	7	7	6,5	2,5	3	360	90	10	1	10.52	0.01
365.170.16.1	70 / 60	75	63	88,5	17,5	10,5	7	7	6	2,5	2,5	400	100	10	1	10.52	0.01
365.175.16.1	70 / 70	75	75	88,5	17,5	10,5	7	7	5,5	2,5	2,5	320	80	10	1	10.52	0.01
366.159.16.1	90 / 40	90	40	88,5	20	12	8	8	8,5	2,5	4,5	240	60		1	12.63	0.01
366.162.16.1	90 / 50	90	50	88,5	20	12	8	8	8,5	2,5	4,5	160	10		1	12.63	0.01
366.165.16.1	90 / 56	90	56	88,5	20	12	8	8	8	2,5	4	160	10		1	12.63	0.01
366.170.16.1	90 / 60	90	63	88,5	20	12	8	8	7,5	2,5	3,5	240	60		1	12.63	0.01
366.175.16.1	90 / 70	90	75	88,5	20	12	8	8	7	2,5	3	160	10		1	12.63	0.01
366.180.16.1	90 / 90	90	90	88,5	20	12	8	8	6,5	2,5	2,5	160	10		1	12.63	0.01
367.159.16.1	100 / 40	110	40	88,5	22,5	13,5	9	9	10	2,5	6	160	40		1	15.33	0.01
367.162.16.1	100 / 50	110	50	88,5	22,5	13,5	9	9	9,5	2,5	5	160	40		1	15.33	0.01
367.165.16.1	100 / 56	110	56	88,5	22,5	13,5	9	9	9	2,5	4,5	160	40		1	15.33	0.01
367.170.16.1	100 / 60	110	63	88,5	22,5	13,5	9	9	9	2,5	4	160	40		1	15.33	0.01
367.175.16.1	100 / 70	110	75	88,5	22,5	13,5	9	9	8,5	2,5	3,5	140	35		1	15.33	0.01
367.180.16.1	100 / 90	110	90	88,5	22,5	13,5	9	9	7,5	2,5	3	120	30		1	15.33	0.01
367.185.16.1	100 / 100	110	110	88,5	22,5	13,5	9	9	6,5	2	2	120	30		1	15.33	0.01
368.162.16.1	125 / 50	125	50	88,5	25	15	10	10	11	2,5	6	80	5		1	22.63	0.02
368.165.16.1	125 / 56	125	56	88,5	25	15	10	10	10,5	2,5	5,5	80	5		1	22.63	0.02
368.170.16.1	125 / 60	125	63	88,5	25	15	10	10	10,5	2,5	5	80	5		1	22.63	0.02
368.175.16.1	125 / 70	125	75	88,5	25	15	10	10	10	2,5	4,5	80	5		1	22.63	0.02
368.180.16.1	125 / 90	125	90	88,5	25	15	10	10	9	2,5	4	80	5		1	22.63	0.02
368.185.16.1	125 / 100	125	110	88,5	25	15	10	10	8	2	3	100	25		1	22.63	0.02
368.189.16.1	125 / 125	125	125	88,5	25	15	10	10	7	2	2	80	20		1	22.63	0.02

N° de réf.	DN	d, ø [mm]	d1, ø [mm]	arc [°]	H [cm]	X1 [cm]	X2 [cm]	X3 [cm]	K1 max. [cm]	K2 max. [cm]	K3 max. [cm]	UC4 [pc.]	UC3 [pc.]	UC2 [pc.]	UC1 [pc.]	EUR/pc.	EC PMCB (EUR)/pc.
369.175.16.1	150 / 70	160	75	88,5	35	21	14	14	15	4,5	8			5	1	**74.06**	**0.04**
369.185.16.1	150 / 100	160	110	88,5	35	21	14	14	13,5	4,5	6	40		5	1	**74.06**	**0.04**
369.189.16.1	150 / 125	160	125	88,5	35	21	14	14	12,5	4,5	5				1	**74.06**	**0.04**
369.195.16.1	150 / 150	160	160	88,5	35	21	14	14	10,5	3,5	3			5	1	**74.06**	**0.05**
370.180.16.1	200 / 90	200	90	88,5	36	18	18	18	0	3	0	20			1	**138.52**	**0.06**
370.185.16.1	200 / 100	200	110	88,5	36	18	18	18	0	3	0	32			1	**138.52**	**0.06**
370.189.16.1	200 / 125	200	125	88,5	36	18	18	18	0	3	0	32			1	**138.52**	**0.06**
370.195.16.1	200 / 150	200	160	88,5	36	18	18	18	0	2	0	30			1	**138.52**	**0.06**
370.196.16.1	200 / 200	200	200	88,5	40	20	20	20	0	0	0	20			1	**138.52**	**0.07**
371.185.16.1	250 / 100	250	110	88,5	44	22	22	22	3,5	4	3,5	15			1	**198.71**	**0.10**
371.189.16.1	250 / 125	250	125	88,5	44	22	22	22	3	4	3	8			1	**198.71**	**0.11**
371.195.16.1	250 / 150	250	160	88,5	44	22	22	22	0	3,5	0	16			1	**198.71**	**0.11**
371.196.16.1	250 / 200	250	200	88,5	48	24	24	24	0	0	0	14			1	**198.71**	**0.12**
371.197.16.1	250 / 250	250	250	88,5	48	24	24	24	0	0	0	13			1	**198.71**	**0.13**
372.185.16.1	300 / 100	315	110	88,5	56	28	28	28	9,5	6	9,5	6			1	**258.92**	**0.21**
372.189.16.1	300 / 125	315	125	88,5	56	28	28	28	9	6	9	6			1	**258.92**	**0.22**
372.195.16.1	300 / 150	315	160	88,5	56	28	28	28	7	6	7	6			1	**258.92**	**0.22**
372.196.16.1	300 / 200	315	200	88,5	56	28	28	28	4,5	0	4,5	6			1	**258.92**	**0.22**
372.197.16.1	300 / 250	315	250	88,5	56	28	28	28	2	0	2	6			1	**258.92**	**0.22**
372.198.16.1	300 / 300	315	315	88,5	56	28	28	28	0	0	0	5			1	**258.92**	**0.24**

Embranchement 45° Geberit PE à deux départs

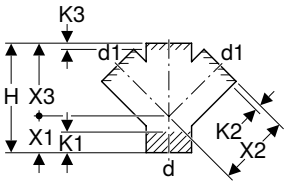

click & scan

Utilisation
- Pour l'évacuation des bâtiments
- Pour l'évacuation des eaux de ruissellement
- Pour montage vertical

Caractéristiques
- Résistant aux UV

Caractéristiques techniques

Matériau	PE-HD

N° de réf.	DN	d, ø [mm]	d1, ø [mm]	arc [°]	H [cm]	X1 [cm]	X2 [cm]	X3 [cm]	K1 max. [cm]	K2 max. [cm]	K3 max. [cm]	UC4 [pc.]	UC3 [pc.]	UC1 [pc.]	EUR/pc.	EC PMCB (EUR)/pc.
367.209.16.1	100 / 40	110	40	45	27	9	18	18	9,5	6	7,5			1	**30.70**	**0.02**
367.212.16.1	100 / 50	110	50	45	27	9	18	18	9,5	6	7,5	100	25	1	**30.70**	**0.02**
367.235.16.1	100 / 100	110	110	45	27	9	18	18	5	1,5	1,5	72	18	1	**30.70**	**0.06**

Embranchement boule 88,5° Geberit PE à deux départs, raccords 90° déportés

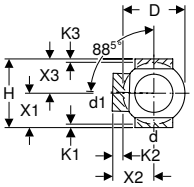

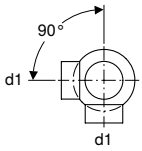

click & scan

Utilisation
- Pour l'évacuation des bâtiments

Caractéristiques
- Résistant aux UV

Caractéristiques techniques

Matériau	PE-HD

N° de réf.	DN	d, ø [mm]	d1, ø [mm]	arc [°]	arc2 [°]	D [cm]	H [cm]	X1 [cm]	X2 [cm]	X3 [cm]	K1 max. [cm]	K2 max. [cm]	K3 max. [cm]	UC4 [pc.]	UC2 [pc.]	UC1 [pc.]	EUR/pc.	EC PMCB (EUR)/pc.
364.320.16.1	60 / 60	63	63	88,5	90	10	16	8	10	8	1,5	4,5	1,5			1	41.17	0.01
365.325.16.1	70 / 70	75	75	88,5	90	12	16	8	10	8	1,5	3,5	1,5			1	41.17	0.01
366.330.16.1	90 / 90	90	90	88,5	90	14	18	9	11	9	2	4	2			1	48.78	0.01
367.315.16.1	100 / 56	110	56	88,5	90	17	20	10	12	10	1,5	1,5	1,5			1	54.14	0.02
367.320.16.1	100 / 60	110	63	88,5	90	17	20	10	12	10	1,5	1,5	1,5			1	54.14	0.02
367.325.16.1	100 / 70	110	75	88,5	90	17	20	10	12	10	1,5	1,5	1,5			1	54.14	0.02
367.330.16.1	100 / 90	110	90	88,5	90	17	20	10	12	10	1,5	1,5	1,5			1	54.14	0.02
367.335.16.1	100 / 100	110	110	88,5	90	17	20	10	12	10	1,5	4	1,5	96	12	1	54.14	0.02
368.335.16.1	125 / 100	125	110	88,5	90	18	20	10	12,5	10	1,5	4	1,5			1	72.40	0.02
369.335.16.1	150 / 100	160	110	88,5	90	23	25	12,5	16	12,5	2	1,5	2			1	106.96	0.04

Embranchement boule 88,5° Geberit PE à deux départs, raccords 135° déportés

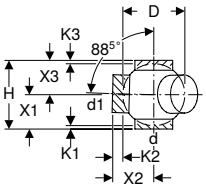

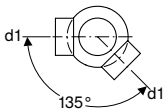

click & scan

Utilisation
- Pour l'évacuation des bâtiments

Caractéristiques
- Résistant aux UV

Caractéristiques techniques

Matériau	PE-HD

N° de réf.	DN	d, ø [mm]	d1, ø [mm]	arc [°]	arc2 [°]	D [cm]	H [cm]	X1 [cm]	X2 [cm]	X3 [cm]	K1 max. [cm]	K2 max. [cm]	K3 max. [cm]	UC1 [pc.]	EUR/pc.	EC PMCB (EUR)/pc.
364.370.16.1	60 / 60	63	63	88,5	135	10	16	8	10	8	1,5	4,5	1,5	1	41.17	0.01
365.375.16.1	70 / 70	75	75	88,5	135	12	16	8	10	8	1,5	3,5	1,5	1	41.17	0.01
366.380.16.1	90 / 90	90	90	88,5	135	14	18	9	11	9	2	4	2	1	48.78	0.01
367.362.16.1	100 / 40	110	50	88,5	135	17	20	10	12	10	1,5	1,5	1,5	1	54.14	0.02
367.365.16.1	100 / 56	110	56	88,5	135	17	20	10	12	10	1,5	1,5	1,5	1	54.14	0.02
367.370.16.1	100 / 60	110	63	88,5	135	17	20	10	12	10	1,5	1,5	1,5	1	54.14	0.02
367.375.16.1	100 / 70	110	75	88,5	135	17	20	10	12	10	1,5	1,5	1,5	1	54.14	0.02
367.380.16.1	100 / 90	110	90	88,5	135	17	20	10	12	10	1,5	1,5	1,5	1	54.14	0.02
367.385.16.1	100 / 100	110	110	88,5	135	17	20	10	12	10	1,5	4	1,5	1	54.14	0.02
368.385.16.1	125 / 100	125	110	88,5	135	18	20	10	12,5	10	1,5	4	1,5	1	72.40	0.02
369.385.16.1	150 / 100	160	110	88,5	135	23	25	12,5	16	12,5	2	1,5	2	1	106.96	0.04

Embranchement boule 88,5° Geberit PE à deux départs, raccords 180° déportés

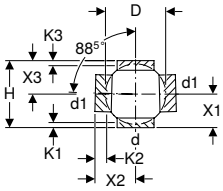

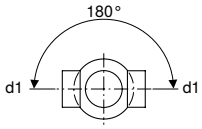

click & scan

Utilisation
- Pour l'évacuation des bâtiments

Caractéristiques
- Résistant aux UV

Caractéristiques techniques

Matériau	PE-HD

N° de réf.	DN	d, ø [mm]	d1, ø [mm]	arc [°]	arc2 [°]	D [cm]	H [cm]	X1 [cm]	X2 [cm]	X3 [cm]	K1 max. [cm]	K2 max. [cm]	K3 max. [cm]	UC1 [pc.]	EUR/pc.	EC PMCB (EUR)/pc.
364.270.16.1	60 / 60	63	63	88,5	180	10	16	8	10	8	1,5	4,5	1,5	1	**41.17**	**0.01**
365.275.16.1	70 / 70	75	75	88,5	180	12	16	8	10	8	1,5	3,5	1,5	1	**41.17**	**0.01**
366.280.16.1	90 / 90	90	90	88,5	180	14	18	9	11	9	2	4	2	1	**48.78**	**0.01**
367.262.16.1	100 / 50	110	50	88,5	180	17	20	10	12	10	1,5	1,5	1,5	1	**54.14**	**0.02**
367.265.16.1	100 / 56	110	56	88,5	180	17	20	10	12	10	1,5	1,5	1,5	1	**54.14**	**0.02**
367.270.16.1	100 / 60	110	63	88,5	180	17	20	10	12	10	1,5	1,5	1,5	1	**54.14**	**0.02**
367.275.16.1	100 / 70	110	75	88,5	180	17	20	10	12	10	1,5	1,5	1,5	1	**54.14**	**0.02**
367.280.16.1	100 / 90	110	90	88,5	180	17	20	10	12	10	1,5	1,5	1,5	1	**54.14**	**0.02**
367.285.16.1	100 / 100	110	110	88,5	180	17	20	10	12	10	1,5	4	1,5	1	**54.14**	**0.02**
368.285.16.1	125 / 100	125	110	88,5	180	18	20	10	12,5	10	1,5	4	1,5	1	**72.40**	**0.02**
369.285.16.1	150 / 100	160	110	88,5	180	23	25	12,5	16	12,5	2	1,5	2	1	**106.96**	**0.04**

Embranchement boule 88,5° Geberit PE à trois départs, raccords 90° déportés

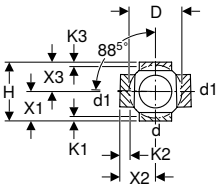

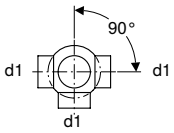

click & scan

Utilisation
- Pour l'évacuation des bâtiments

Caractéristiques
- Résistant aux UV

Caractéristiques techniques

Matériau	PE-HD

N° de réf.	DN	d, ø [mm]	d1, ø [mm]	arc [°]	arc2 [°]	D [cm]	H [cm]	X1 [cm]	X2 [cm]	X3 [cm]	K1 max. [cm]	K2 max. [cm]	K3 max. [cm]	UC1 [pc.]	EUR/pc.	EC PMCB (EUR)/pc.
364.605.16.1	60 / 60	63	63	88,5	90	10	16	8	10	8	1,5	4,5	1,5	1	**52.05**	**0.01**
365.605.16.1	70 / 70	75	75	88,5	90	12	16	8	10	8	1,5	3,5	1,5	1	**52.05**	**0.01**
366.605.16.1	80 / 80	90	90	88,5	90	14	18	9	11	9	2	4	2	1	**36.14**	**0.02**
367.605.16.1	100 / 100	110	110	88,5	90	17	20	10	12	10	1,5	4	1,5	1	**67.07**	**0.02**
368.605.16.1	125 / 100	125	110	88,5	90	18	20	10	12	10	1,5	4	1,5	1	**85.16**	**0.02**
369.605.16.1	150 / 100	160	110	88,5	90	23	25	12,5	16	12,5	2	1,5	2	1	**108.41**	**0.05**

Embranchement boule 88,5° Geberit PE à trois départs, raccords 135° déportés

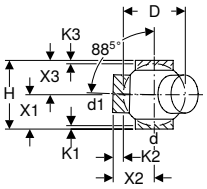

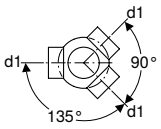

click & scan

Utilisation
- Pour l'évacuation des bâtiments

Caractéristiques
- Résistant aux UV

Caractéristiques techniques

Matériau	PE-HD

N° de réf.	DN	d, ø [mm]	d1, ø [mm]	arc [°]	arc2 [°]	D [cm]	H [cm]	X1 [cm]	X2 [cm]	X3 [cm]	K1 max. [cm]	K2 max. [cm]	K3 max. [cm]	UC1 [pc.]	EUR/pc.	EC PMCB (EUR)/pc.
364.600.16.1	60 / 60	63	63	88,5	135	10	16	8	10	8	1,5	4,5	1,5	1	**52.05**	**0.01**
365.600.16.1	70 / 70	75	75	88,5	135	12	16	8	10	8	1,5	3,5	1,5	1	**78.24**	**0.01**
367.600.16.1	100 / 100	110	110	88,5	135	17	20	10	12	10	1,5	4	1,5	1	**67.07**	**0.02**
368.600.16.1	125 / 100	125	110	88,5	135	18	20	10	12	10	1,5	4	1,5	1	**85.16**	**0.02**

Embranchement boule 88,5° Geberit PE à quatre départs, raccords 90° déportés

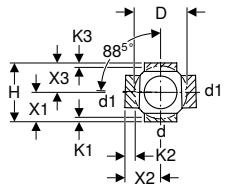

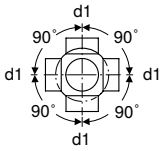

click & scan

Utilisation
- Pour l'évacuation des bâtiments

Caractéristiques
- Résistant aux UV

Caractéristiques techniques

Matériau	PE-HD

N° de réf.	DN	d, ø [mm]	d1, ø [mm]	arc [°]	arc2 [°]	D [cm]	H [cm]	X1 [cm]	X2 [cm]	X3 [cm]	K1 max. [cm]	K2 max. [cm]	K3 max. [cm]	UC1 [pc.]	EUR/pc.	EC PMCB (EUR)/pc.
364.610.16.1	60 / 60	63	63	88,5	90	10	16	8	10	8	1,5	4,5	1,5	1	**52.05**	**0.01**
365.610.16.1	70 / 70	75	75	88,5	90	12	16	8	10	8	1,5	3,5	1,5	1	**54.19**	**0.01**
367.610.16.1	100 / 100	110	110	88,5	90	17	20	10	12	10	1,5	4	1,5	1	**73.11**	**0.02**
368.610.16.1	125 / 100	125	110	88,5	90	18	20	10	12,5	10	1,5	4	1,5	1	**94.22**	**0.03**
369.610.16.1	150 / 100	160	110	88,5	90	23	25	12,5	16	12,5	2	1,5	2	1	**135.47**	**0.05**

Té-culotte 2 x 30° Geberit PE

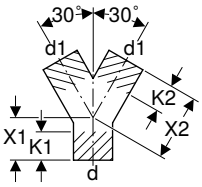

click & scan

Utilisation
- Pour l'évacuation des bâtiments
- Pour l'évacuation des eaux de ruissellement
- Pour montage vertical

Caractéristiques
- Résistant aux UV

Caractéristiques techniques

Matériau	PE-HD

N° de réf.	DN	d, ø [mm]	d1, ø [mm]	arc [°]	X1 [cm]	X2 [cm]	K1 max. [cm]	K2 max. [cm]	UC2 [pc.]	UC1 [pc.]	EUR/pc.	EC PMCB (EUR)/pc.
361.459.16.1	50 / 40	50	40	30	5,5	11	4	5	10	1	**8.51**	**0.01**
361.462.16.1	50 / 50	50	50	30	5,5	11	3	4	10	1	**8.51**	**0.01**
363.462.16.1	56 / 50	56	50	30	6	12	4	5	10	1	**12.07**	**0.01**
363.465.16.1	56 / 56	56	56	30	1,8	5,3	0	0	10	1	**12.07**	**0.01**
364.462.16.1	60 / 50	63	50	30	6,5	13	5	6	10	1	**12.07**	**0.01**
364.465.16.1	60 / 56	63	56	30	6,5	13	4	6	10	1	**12.07**	**0.01**
365.465.16.1	70 / 56	75	56	30	7	14	6	7	10	1	**16.17**	**0.01**
365.470.16.1	70 / 60	75	63	30	7	14	5	6	10	1	**16.17**	**0.01**
367.480.16.1	100 / 90	110	90	30	9	18	7	7	8	1	**25.33**	**0.02**
367.481.16.1	100 / 100	110	110	30	9	10,2	5	0		1	**25.33**	**0.03**

Té-culotte 2 x 90° Silent-db20

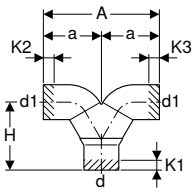

click & scan

Utilisation
- Pour l'évacuation des bâtiments
- Pour bâtiments à exigences élevés en termes d'isolation phonique
- Pour montage vertical

Caractéristiques
- Raccord soudé
- Résistant à l'abrasion
- Isolation phonique élevée
- Résistant aux UV

Caractéristiques techniques

Température de stockage	≤ 40 °C
Matériau	PE-S2
Dilatation thermique	0,17 mm/(m·K)
Conductibilité thermique du tube	0,43 W/(m·K)

N° de réf.	DN	d, ø [mm]	d1, ø [mm]	arc [°]	A [cm]	a [cm]	H [cm]	K1 max. [cm]	K2 max. [cm]	K3 max. [cm]	UC4 [pc.]	UC2 [pc.]	UC1 [pc.]	EUR/pc.	EC PMCB (EUR)/pc.
310.481.14.1	100 / 90	110	90	90	30	15	17,5	4	2	2	80	10	1	**165.68**	**0.02**

Réductions

Réduction Geberit PE excentrique, courte

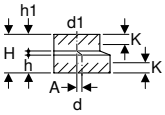

click & scan

Utilisation

- Pour l'évacuation des bâtiments
- Pour l'évacuation des eaux de ruissellement

Caractéristiques

- Excentrique
- Résistant aux UV

Caractéristiques techniques

Matériau	PE-HD

N° de réf.	DN	d, ø [mm]	d1, ø [mm]	A [cm]	H [cm]	h [cm]	h1 [cm]	K [cm]	UC4 [pc.]	UC3 [pc.]	UC2 [pc.]	UC1 [pc.]	EUR/pc.	EC PMCB (EUR)/pc.
361.558.16.1	50 / 40	50	40	0,5	8	3,5	3,7	2		100	10	1	1.79	0.01
363.558.16.1	56 / 40	56	40	0,8	8	3,5	3,7	2	1200	50	10	1	2.41	0.01
363.561.16.1	56 / 50	56	50	0,3	8	3,5	3,7	2	1600	100	10	1	2.41	0.01
364.558.16.1	60 / 40	63	40	1,2	8	3,5	3,7	2			10	1	2.41	0.01
364.561.16.1	60 / 50	63	50	0,7	8	3,5	3,7	2	1200	50	10	1	2.41	0.01
364.566.16.1	60 / 56	63	56	0,4	8	3,5	3,7	2	1200	50	10	1	2.41	0.01
365.558.16.1	70 / 40	75	40	1,8	8	3,5	3,7	2			10	1	2.65	0.01
365.561.16.1	70 / 50	75	50	1,3	8	3,5	3,7	2	1200	50	10	1	2.65	0.01
365.566.16.1	70 / 56	75	56	1	8	3,5	3,7	2	800	50	10	1	2.65	0.01
365.571.16.1	70 / 60	75	63	0,6	8	3,5	3,7	2	800	50	10	1	2.65	0.01
366.561.16.1	90 / 50	90	50	2	8	3,5	3,7	2	800	50	10	1	3.65	0.01
366.566.16.1	90 / 56	90	56	1,7	8	3,5	3,7	2			10	1	3.65	0.01
366.571.16.1	90 / 60	90	63	1,3	8	3,5	3,7	2		50	10	1	3.65	0.01
366.576.16.1	90 / 70	90	75	0,8	8	3,5	3,7	2		50	10	1	3.65	0.01
367.558.16.1	100 / 40	110	40	3,4	8	3,5	3,7	2			10	1	4.17	0.01
367.561.16.1	100 / 50	110	50	2,9	8	3,5	3,7	2	600	50	10	1	4.17	0.01
367.566.16.1	100 / 56	110	56	2,6	8	3,5	3,7	2	600	50	10	1	4.17	0.01
367.571.16.1	100 / 60	110	63	2,2	8	3,5	3,7	2	720	180	10	1	4.17	0.01
367.576.16.1	100 / 70	110	75	1,6	8	3,5	3,7	2	600	50	10	1	4.17	0.01
367.581.16.1	100 / 90	110	90	0,9	8	3,5	3,7	2	480	60	10	1	4.17	0.01
368.561.16.1	125 / 50	125	50	3,6	8	3,5	3,7	2			10	1	14.90	0.01
368.566.16.1	125 / 56	125	56	3,3	8	3,5	3,7	2		50	10	1	14.90	0.01
368.571.16.1	125 / 60	125	63	2,9	8	3,5	3,7	2			10	1	14.90	0.01
368.576.16.1	125 / 70	125	75	2,3	8	3,5	3,7	2			10	1	14.90	0.01
368.581.16.1	125 / 90	125	90	1,6	8	3,5	3,7	2			10	1	14.90	0.01
368.586.16.1	125 / 100	125	110	0,7	8	3,5	3,7	2	440	110	10	1	14.90	0.01
369.586.16.1	150 / 100	160	110	2,3	8	3,5	3,7	2		40	10	1	11.47	0.01
369.588.16.1	150 / 125	160	125	1,6	8	3,5	3,7	2		20	10	1	11.47	0.01
369.591.16.1	150 / 140	160	140	1	8	3,5	3,7	2				1	11.47	0.01

Réduction Geberit PE excentrique, longue

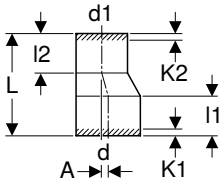

click & scan

Utilisation
- Pour l'évacuation des bâtiments
- Pour l'évacuation des eaux de ruissellement

Caractéristiques
- Excentrique
- Résistant aux UV

Caractéristiques techniques

Matériau	PE-HD

N° de réf.	DN	d, ø [mm]	d1, ø [mm]	A [cm]	L [cm]	l1 [cm]	l2 [cm]	K1 max. [cm]	K2 max. [cm]	UC4 [pc.]	UC3 [pc.]	UC2 [pc.]	UC1 [pc.]	EUR/pc.	EC PMCB (EUR)/pc.
368.584.16.1	125 / 100	125	110	0,7	16	7	6,4	4	3	200	50	10	1	25.51	0.01
369.584.16.1	150 / 100	160	110	2,5	28	9,4	6,4	6	3	96		12	1	79.78	0.03
369.587.16.1	150 / 125	160	125	1,7	24	9,4	8	6	5	120		10	1	79.78	0.03
370.584.16.5	200 / 100	200	110	4,3	28	11,5	3,7	4	0			5	1	109.88	0.04
370.587.16.5	200 / 125	200	125	3,6	28	11,5	3,7	4	0			10	1	109.88	0.04
370.594.16.5	200 / 150	200	160	2	28	11,9	9,1	4	6			5	1	109.88	0.04
371.596.16.1	250 / 200	250	200	2,5	40,5	15,8	15,7	8	8	20		5	1	165.64	0.08
372.596.16.1	300 / 200	315	200	5,7	58	16,1	15,7	8	8				1	195.70	0.15
372.598.16.1	300 / 250	315	250	3,2	43,5	16,1	15,7	8	8				1	210.75	0.14

Réduction Geberit PE concentrique, courte

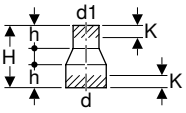

click & scan

Utilisation
- Pour l'évacuation des bâtiments
- Pour l'évacuation des eaux de ruissellement

Caractéristiques
- Concentrique
- Résistant aux UV

Caractéristiques techniques

Matériau	PE-HD

N° de réf.	DN	d, ø [mm]	d1, ø [mm]	H [cm]	h [cm]	K [cm]	UC4 [pc.]	UC3 [pc.]	UC2 [pc.]	UC1 [pc.]	EUR/pc.	EC PMCB (EUR)/pc.
360.557.16.1	40 / 30	40	32	8	3	1,5		100	10	1	1.79	0.01
361.557.16.1	50 / 30	50	32	8	3	1,5		100	10	1	1.79	0.01
361.559.16.1	50 / 40	50	40	8	3	1,5	2000	50	10	1	1.79	0.01
363.559.16.1	56 / 40	56	40	8	3	1,5		80	10	1	2.41	0.01
363.560.16.1	56 / 50	56	50	8	3	1,5	1440	60	10	1	2.41	0.01
364.559.16.1	60 / 40	63	40	8	3	1,5			10	1	2.41	0.01
364.560.16.1	60 / 50	63	50	8	3	1,5		50	10	1	2.41	0.01
364.565.16.1	60 / 56	63	56	8	3	1,5		100	10	1	2.41	0.01
365.559.16.1	70 / 40	75	40	8	3	1,5			10	1	2.65	0.01
365.560.16.1	70 / 50	75	50	8	3	1,5		50	10	1	2.65	0.01
365.565.16.1	70 / 56	75	56	8	3	1,5		50	10	1	2.65	0.01
365.570.16.1	70 / 60	75	63	8	3	1,5	800	50	10	1	2.65	0.01
366.559.16.1	90 / 40	90	40	8	3	1,5			10	1	3.65	0.01
366.560.16.1	90 / 50	90	50	8	3	1,5			10	1	3.65	0.01
366.565.16.1	90 / 56	90	56	8	3	1,5			10	1	3.65	0.01
366.570.16.1	90 / 60	90	63	8	3	1,5			10	1	3.65	0.01
366.575.16.1	90 / 70	90	75	8	3	1,5		50	10	1	3.65	0.01
367.559.16.1	100 / 40	110	40	8	3	1,5			10	1	4.17	0.01
367.560.16.1	100 / 50	110	50	8	3	1,5			10	1	4.17	0.01
367.565.16.1	100 / 56	110	56	8	3	1,5	600	50	10	1	4.17	0.01
367.570.16.1	100 / 60	110	63	8	3	1,5		180	10	1	4.17	0.01
367.575.16.1	100 / 70	110	75	8	3	1,5		50	10	1	4.17	0.01
367.580.16.1	100 / 90	110	90	8	3	1,5	560	70	10	1	4.17	0.01
368.570.16.1	125 / 60	125	63	8	3	1,5			10	1	14.90	0.01
368.575.16.1	125 / 70	125	75	8	3	1,5			10	1	14.90	0.01
368.580.16.1	125 / 90	125	90	8	3	1,5			10	1	14.90	0.01
368.585.16.1	125 / 100	125	110	8	3	1,5	440	110	10	1	14.90	0.01
369.535.16.1	150 / 100	160	110	4	0,6	0			10	1	11.47	0.01

Pièces de nettoyage

Pièce de nettoyage 90° Geberit PE avec trappe de visite ronde

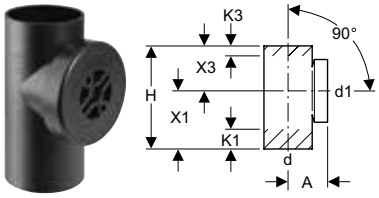

click & scan

Utilisation
- Pour l'évacuation des bâtiments

Caractéristiques techniques

Matériau	PE-HD

Caractéristiques
- Résistant aux UV

Contenu de la livraison
- Joint en EPDM
- Bouchon de fermeture en PP

N° de réf.	DN	d, ø [mm]	d1, ø [mm]	arc [°]	A [cm]	H [cm]	X1 [cm]	X3 [cm]	K1 max. [cm]	K3 max. [cm]	UC4 [pc.]	UC3 [pc.]	UC1 [pc.]	EUR/pc.	EC PMCB (EUR)/pc.
364.451.16.1	60 / 60	63	63	90	9	17,5	10,5	7	4,5	0	320	20	1	28.65	0.01
365.451.16.1	70 / 70	75	75	90	9,5	17,5	10,5	7	3,5	0	240	30	1	30.70	0.01
366.451.16.1	90 / 90	90	90	90	11	20	12	8	3	0	160	40	1	40.30	0.02
367.451.16.1	100 / 100	110	110	90	9	24	13,5	10,5	4,5	0	100	25	1	47.32	0.03
368.451.16.1	125 / 100	125	110	90	13	25	15	10	6	1	80	20	1	58.15	0.03
369.451.16.1	150 / 100	160	110	90	15	35	21	14	12	4	40	10	1	103.91	0.05

Pièce de nettoyage 90° Geberit PE avec trappe de visite ovale

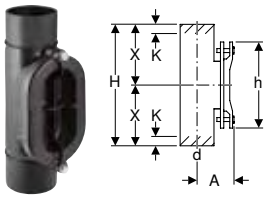

click & scan

Utilisation
- Pour l'évacuation des bâtiments
- Pour l'évacuation des eaux de ruissellement

Caractéristiques techniques

Matériau	PE-HD

Caractéristiques
- Résistant aux UV

Contenu de la livraison
- Joint en EPDM
- Couvercle d'obturation en fonte grise, laqué noir par immersion

N° de réf.	DN	d, ø [mm]	arc [°]	A [cm]	H [cm]	h [cm]	X [cm]	K [cm]	UC4 [pc.]	UC1 [pc.]	EUR/pc.	EC PMCB (EUR)/pc.
367.454.16.1	100	110	90	12	40	28	20	3		1	210.75	0.18
368.454.16.1	125	125	90	12,5	41	28	20,5	4		1	313.15	0.18
369.454.16.1	150	160	90	14	43	28	21,5	4		1	385.38	0.20
370.454.16.1	200	200	90	17,5	65	38	32,5	5,5	12	1	692.46	0.58
371.454.16.1	250	250	90	20	58	38	29	3	8	1	927.24	0.59
372.454.16.1	300	315	90	23	62	38	31	8	6	1	1168.07	0.68

Raccords de transition

Manchon de transition Geberit PE

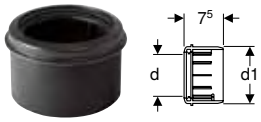

click & scan

Utilisation
- Pour l'évacuation des bâtiments
- Convient uniquement pour raccorder des coudes de raccordement pour WC

Caractéristiques
- Emboîtable pour combinaisons multiples
- Avec joint à lèvres en EPDM
- Résistant aux UV

Caractéristiques techniques

Matériau	PE-HD

N° de réf.	DN	d, ø [mm]	d1, ø [mm]	H [cm]	UC4 [pc.]	UC2 [pc.]	UC1 [pc.]	EUR/pc.	EC PMCB (EUR)/pc.
367.928.16.1	90 / 100	90	110	7,5	600	10	1	12.46	0.01

Pièces spéciales

Culotte Geberit PE Sovent

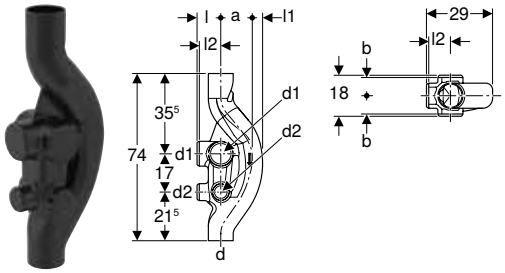

click & scan

Utilisation
- Pour l'évacuation des bâtiments
- Pour bâtiments de plus de cinq étages (immeubles)

Caractéristiques
- Six possibilités de raccordement, fermé
- Résistant aux UV
- Avec technologie SuperTube

Caractéristiques techniques

Matériau	PE-HD

N° de réf.	DN	d, ø [mm]	Débit d'évacuation [l/s]	d1, ø [mm]	d2, ø [mm]	a [cm]	l [cm]	l1 [cm]	l2 [cm]	b [cm]	UC4 [pc.]	UC2 [pc.]	UC1 [pc.]	EUR/pc.	EC PMCB (EUR)/pc.
367.614.16.1	100 / 100 / 70	110	≤ 12	110	75	13	10,5	5,5	9,5	8	48	6	1	111.24	0.11

Chapeau de la colonne de ventilation Geberit PE

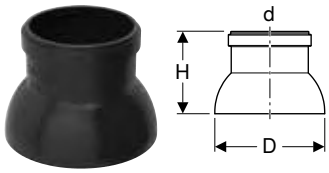

click & scan

Utilisation
- Pour l'évacuation des bâtiments
- Pour enchâsser des tuyaux de ventilation
- Pour glisser par-dessus

Caractéristiques
- Résistant aux UV

Caractéristiques techniques

Matériau	PE-HD

N° de réf.	Couleur / surface	DN	d, ø [mm]	D [cm]	H [cm]	UC2 [pc.]	UC1 [pc.]	EUR/pc.	EC PMCB (EUR)/pc.
364.989.16.2	noir	60	63	10	8,7		1	28.94	0.01
365.989.16.2	noir	70	75	12	10,1	10	1	31.61	0.01
366.989.16.2	noir	90	90	14	11,4	10	1	33.14	0.01
367.989.16.2	noir	100	110	17	12,8	10	1	37.95	0.01
368.989.16.2	noir	125	125	18	13,1		1	49.43	0.01
369.989.16.2	noir	150	160	23	16,7		1	108.43	0.03

Raccordements

Raccords soudés

Manchon à souder électrique Geberit

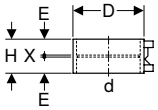

click & scan

Utilisation
- Pour l'évacuation des eaux de ruissellement
- Pour l'évacuation des bâtiments
- Pour le raccordement résistant à la traction et indémontable de tubes et raccords

Caractéristiques
- Soudable avec des appareils à souder électriques Geberit
- Résistant aux UV

Caractéristiques techniques

Température d'installation	-10 – +40 °C
Matériau	PE-HD

N° de réf.	DN	d, ø [mm]	D [cm]	E [cm]	H [cm]	X [cm]	UC4 [pc.]	UC3 [pc.]	UC2 [pc.]	UC1 [pc.]	EUR/pc.	EC PMCB (EUR)/pc.
360.771.16.1	40	40	5,2	2,8	6	0,3	3024	36	12	1	**4.29**	**0.01**
361.771.16.1	50	50	6,2	2,8	6	0,3	2376	36	12	1	**4.84**	**0.01**
363.771.16.1	56	56	6,8	2,8	6	0,3	1800	36	12	1	**6.68**	**0.01**
364.771.16.1	60	63	7,6	2,8	6	0,3	1512	36	12	1	**7.21**	**0.01**
365.771.16.1	70	75	8,9	2,8	6	0,3	1152	72	12	1	**7.33**	**0.01**
366.771.16.1	90	90	10,4	2,8	6	0,3	864	36	12	1	**8.08**	**0.01**
367.771.16.1	100	110	12,5	2,8	6	0,3	648	72	12	1	**9.26**	**0.01**
368.771.16.1	125	125	14,2	2,8	6	0,3	432	24	8	1	**12.86**	**0.01**
369.771.16.1	150	160	17,8	2,8	6	0,3	288	24	6	1	**16.73**	**0.01**

Manchon thermique Geberit PE

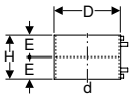

click & scan

Utilisation
- Pour l'évacuation des bâtiments
- Pour l'évacuation des eaux de ruissellement
- Pour le raccordement résistant à la traction et indémontable de tubes et raccords

Caractéristiques
- Avec sécurité thermique intégrée
- Avec appareil de déclenchement soudable
- Soudable avec l'appareil à souder électrique ESG 3
- Avec isolation thermique
- Résistant aux UV

Caractéristiques techniques

Température d'installation	-10 – +40 °C
Matériau	PE-HD

N° de réf.	DN	d, ø [mm]	D [cm]	E [cm]	H [cm]	UC4 [pc.]	UC2 [pc.]	UC1 [pc.]	EUR/pc.	EC PMCB (EUR)/pc.
370.775.16.1	200	200	22,4	7,5	15	60	5	1	**154.88**	**0.05**
371.775.16.1	250	250	27,5	7,5	15	32	4	1	**183.85**	**0.06**
372.775.16.1	300	315	34,3	7,5	15	24	3	1	**300.08**	**0.10**

Accessoires
- Kit d'accessoires Geberit pour soudage avec manchon thermique → p. 686

Raccordements à emboîter

Manchon long Geberit PE avec collerette double

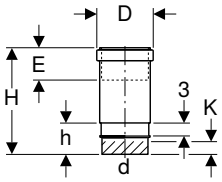

click & scan

Utilisation
- Pour l'évacuation des bâtiments
- Pour l'évacuation des eaux de ruissellement
- Pour montage horizontal et vertical

Caractéristiques
- Collerette double pour le logement du collier
- Avec joint en EPDM
- Résistant aux UV

Caractéristiques techniques

Matériau	PE-HD

Contenu de la livraison
- Coiffe de protection

N° de réf.	DN	d, ø [mm]	D [cm]	E [cm]	l [cm]	H [cm]	h [cm]	K [cm]	UC4 [pc.]	UC3 [pc.]	UC2 [pc.]	UC1 [pc.]	EUR/pc.	EC PMCB (EUR)/pc.
379.791.16.1	30	32	4,6	3,5–7	3	12,8	3,9	0	1920	80	10	1	9.19	0.01
360.700.16.1	40	40	5,5	6,5–13	3	23,7	6,8	3			10	1	16.94	0.01
361.700.16.1	50	50	6,7	6,5–13	3	24	6,8	3			10	1	18.37	0.01
363.700.16.1	56	56	7,4	6,5–13	3	24	6,8	3	480	120	10	1	19.85	0.01
364.700.16.1	60	63	8,3	7–13,5	3	24,3	6,8	3	320	80	10	1	21.30	0.01
365.700.16.1	70	75	9,7	7–13,5	3	24,6	6,8	3	200	50	10	1	16.61	0.01
366.700.16.1	90	90	11,3	7–13,5	3	24,9	6,9	3	160	10		1	17.18	0.01
367.700.16.1	100	110	13,6	7,5–14	3	25,6	7,3	3,5	120	30		1	18.03	0.02
368.700.16.1	125	125	15,7	8–14,5	3	26,1	7,4	3,5	80	20		1	30.12	0.03
369.700.16.1	150	160	19,5	8–14,5	3	26,8	7,4	3,5	40		5	1	51.19	0.05

Manchon long Geberit PE

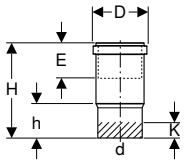

click & scan

Utilisation
- Pour l'évacuation des bâtiments
- Pour l'évacuation des eaux de ruissellement
- Pour montage horizontal et vertical

Caractéristiques
- Avec joint en EPDM
- Résistant aux UV

Caractéristiques techniques

Matériau	PE-HD

N° de réf.	DN	d, ø [mm]	D [cm]	E [cm]	H [cm]	h [cm]	K [cm]	UC4 [pc.]	UC2 [pc.]	UC1 [pc.]	EUR/pc.	EC PMCB (EUR)/pc.
370.700.16.1	200	200	24,3	17–23,5	43	15,6	13	20	5	1	228.76	0.08
371.700.16.1	250	250	29,1	17–23,5	42,5	17	9	17		1	349.31	0.15
372.700.16.1	300	315	36,1	17–23,5	45,8	17,5	14	10		1	632.26	0.24

Manchon long Geberit PE avec protection de l'étanchéité

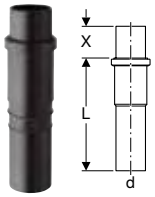

click & scan

Utilisation
- Pour l'évacuation des bâtiments
- Pour l'évacuation des eaux de ruissellement
- Pour installations industrielles

Caractéristiques techniques

Matériau	PE-HD

Caractéristiques
- Avec joint en EPDM
- Avec protection de l'étanchéité en acier 304
- Ne peut pas être raccourci
- Résistant aux UV

N° de réf.	DN	d, ø [mm]	L [cm]	X [cm]	UC1 [pc.]	EUR/pc.	EC PMCB (EUR)/pc.
367.701.16.1	100	110	42	11,5–15	1	301.10	0.07
368.701.16.1	125	125	42	11,5–15	1	331.13	0.08
369.701.16.1	150	160	42	11,5–15	1	511.86	0.12
370.701.16.1	200	200	64	16,5–20	1	632.26	0.28
371.701.16.1	250	250	64	16,5–20	1	782.79	0.40
372.701.16.1	300	315	64	16,5–20	1	993.52	0.62

Manchon à emboîter Geberit PE avec joint à lèvres

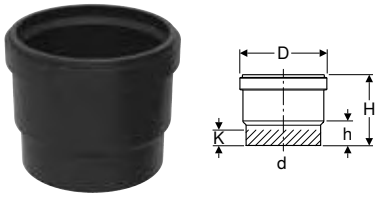

click & scan

Utilisation
- Pour l'évacuation des bâtiments
- Pour l'évacuation des eaux de ruissellement

Caractéristiques techniques

Matériau	PE-HD

Caractéristiques
- Avec joint à lèvres en EPDM
- Extrémité à souder à connecter avec un manchon à souder électrique
- Résistant aux UV

Contenu de la livraison
- Coiffe de protection

N° de réf.	DN	d, ø [mm]	D [cm]	H [cm]	h [cm]	K [cm]	UC4 [pc.]	UC3 [pc.]	UC2 [pc.]	UC1 [pc.]	EUR/pc.	EC PMCB (EUR)/pc.
360.779.16.3	40	40	5,5	8	3,5	2,5	2400	100	10		5.03	0.01
361.779.16.3	50	50	6,5	8	3,5	2,5	1600	100	10		5.03	0.01
363.779.16.3	56	56	7	8,3	3,5	2,5	1200	150	10		8.13	0.01
364.779.16.3	60	63	7,8	8,8	3,5	2,5	960	120	10		8.84	0.01
365.779.16.3	70	75	9	9,7	3,5	2,5	560	70	10		9.65	0.01
366.779.16.3	90	90	10,6	10,3	3,6	2	400	50	10		11.55	0.01
367.779.16.3	100	110	12,9	10,5	3,7	2	280	70	10		12.78	0.01
368.779.16.3	125	125	14,7	11	3,8	2	160	40	10	1	20.48	0.01
369.779.16.3	150	160	18,5	13,6	4	2	100	25	5	1	36.14	0.02

Manchon à emboîter Geberit PE réduit, avec joint à lèvres

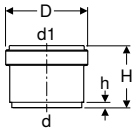

click & scan

Utilisation
- Pour l'évacuation des bâtiments
- Pour l'évacuation des eaux de ruissellement

Caractéristiques techniques

Matériau	PE-HD

Caractéristiques
- Avec joint à lèvres en EPDM
- Résistant aux UV

Contenu de la livraison
- Coiffe de protection

N° de réf.	DN	d, ø [mm]	d1, ø [mm]	D [cm]	H [cm]	h [cm]	UC4 [pc.]	UC3 [pc.]	UC2 [pc.]	UC1 [pc.]	EUR/pc.	EC PMCB (EUR)/pc.
361.752.16.3	50	56	50	6,5	5,2	0,7	2400	100	10		5.03	0.01
364.752.16.3	56	63	56	7,1	5,1	0,7	1600	200	10	1	8.84	0.01

Raccords de transition sur d'autres matériaux

Raccord de serrage de transition Geberit

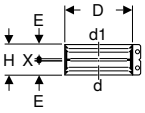

click & scan

Utilisation
- Pour l'évacuation des bâtiments
- Pour l'évacuation des eaux de ruissellement
- Pour raccorder des tubes et raccords de mêmes matériaux ou matériaux différents

Caractéristiques techniques

Matériau	Acier inoxydable

Caractéristiques
- Avec joint en EPDM

N° de réf.	DN	d, ø [mm]	d1, ø [mm]	D [cm]	E [cm]	H [cm]	X [cm]	UC3 [pc.]	UC2 [pc.]	UC1 [pc.]	EUR/pc.	EC PMCB (EUR)/pc.
359.424.00.2	50	48–50	48–50	6,3	2,7	5,7	0,3	50	10	1	16.92	0.01
359.465.00.2	50	50	58	7,5	2,7	5,7	0,3	50	10	1	18.20	0.01
359.425.00.2	50	54–56	54–56	7,5	2,7	5,7	0,3	50	10	1	18.20	0.01
359.426.00.2	56	56	58	7,5	2,7	5,7	0,3	50	10	1	18.20	0.01
359.427.00.2	56	56	68	8,3	2,7	5,7	0,3	50	10	1	18.20	0.01
359.428.00.2	60	63	60	7,8	2,7	5,7	0,3	50	10	1	19.35	0.01
359.429.00.2	60	63–64	63–64	7,8	2,7	5,7	0,3	50	10	1	19.35	0.01
359.430.00.2	60	63–64	68	8,3	2,7	5,7	0,3	50	10	1	19.35	0.01
359.431.00.2	70	68	68	8,3	2,6	5,6	0,4	50	10	1	20.60	0.01
359.432.00.2	70	75	68	9	2,7	5,7	0,3	50	10	1	20.60	0.01
359.433.00.2	70	75–76	75–76	8,8	2,7	5,7	0,3	50	10	1	20.60	0.01
359.434.00.2	70	75–76	78	9,3	2,7	5,7	0,3	50	10	1	20.60	0.01
359.435.00.2	70	75–76	83–84	9,8	2,7	5,7	0,3	50	10	1	20.60	0.01
359.436.00.2	70	75–76	89–90	10,3	2,7	5,7	0,3	50	10	1	20.60	0.01
359.437.00.2	90	89–90	83–84	11,1	2,7	5,7	0,3	50	10	1	21.76	0.01
359.438.00.2	90	89–90	89–90	10,3	2,7	5,7	0,3	50	10	1	21.76	0.01
359.439.00.2	90	89–90	96	11,1	3,3	6,9	0,3	50	10	1	21.76	0.01
359.440.00.2	100	108–110	106	12,5	2,7	5,7	0,3	50	10	1	23.03	0.01
359.441.00.2	100	108–110	108–110	12,5	2,7	5,7	0,3	50	10	1	23.03	0.01
359.442.00.2	100	108–110	114–116	13,1	3,3	6,9	0,3	50	10	1	23.03	0.01
359.443.00.2	125	125	125	14	2,7	5,7	0,3	30	10	1	36.27	0.01
359.444.00.2	125	125	131–135	15	3,3	6,9	0,3	30	10	1	36.27	0.02
359.445.00.2	125	125	140–141	15,6	3,3	6,9	0,3	30	10	1	36.27	0.02
359.447.00.2	125	140–141	140–141	15,5	3,3	6,9	0,3		10	1	36.27	0.01
359.448.00.2	150	159–160	152	17,5	3,3	6,9	0,3	20	10	1	61.72	0.03
359.449.00.2	150	159–160	159–160	17,5	3,3	6,9	0,3	20	10	1	61.72	0.01
359.450.00.2	150	159–160	168	18,3	3,3	6,9	0,3	20	10	1	61.72	0.02
359.451.00.2	200	210	210	22,5	3,3	6,9	0,3		10	1	117.40	0.02

Bague de renfort Geberit PE

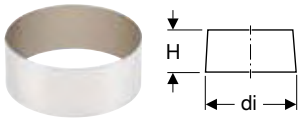

click & scan

Utilisation
- Pour l'évacuation des bâtiments
- Pour l'évacuation des eaux de ruissellement
- Pour supporter des tubes et raccords Geberit PE en utilisant un raccord de serrage ou un raccord de serrage de transition
- Pour raccords de Geberit PE sur fonte

Caractéristiques techniques

Matériau	Acier CrNi 1.4301 (EN 10088)

N° de réf.	DN	d, ø [mm]	di, ø [mm]	H [cm]	UC3 [pc.]	UC2 [pc.]	UC1 [pc.]	EUR/pc.	EC PMCB (EUR)/pc.
359.454.00.1	50	50	44	4	50	10	1	6.22	0.01
359.455.00.1	56	56	50	4	50	10	1	6.81	0.01
359.456.00.1	60	63	57	4	50	10	1	7.83	0.01
359.457.00.1	70	75	69	4	50	10	1	8.68	0.01
359.458.00.1	90	90	83	4	50	10	1	9.09	0.01
359.459.00.1	100	110	101,4	4	50	10	1	9.69	0.01
359.462.00.1	125	125	115,2	4		10	1	10.58	0.01
359.463.00.1	125	140	129,2	4		10	1	11.58	0.01
359.464.00.1	150	160	147,6	4		10	1	13.48	0.01

Tubulure de transition Geberit PE sur PVC

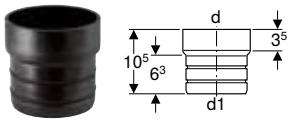

click & scan

Utilisation
- Pour l'évacuation des bâtiments
- Pour l'évacuation des eaux de ruissellement
- Pour raccords de Geberit PE sur PVC avec diamètre intérieur 100–101 mm

Caractéristiques
- Résistant aux UV

Caractéristiques techniques

Matériau	PE-HD

N° de réf.	DN	d, ø [mm]	d1, ø [mm]	UC2 [pc.]	UC1 [pc.]	EUR/pc.	EC PMCB (EUR)/pc.
359.461.16.1	100	110	99	10	1	18.04	0.01

Tubulure de transition Geberit PE avec manchon thermorétractable

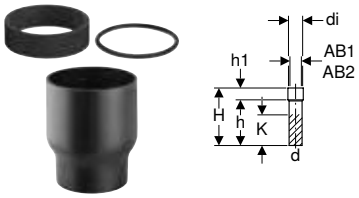

click & scan

Utilisation
- Pour l'évacuation des bâtiments
- Pour l'évacuation des eaux de ruissellement
- Pour la fixation par thermorétraction sur les tubulures et extrémités de tube

Caractéristiques
- Résistant aux UV

Contenu de la livraison
- Joint de compression en EPDM, pour zone de raccordement AB1
- Joint torique en EPDM, pour zone de raccordement AB2

Caractéristiques techniques

Matériau	PE-HD

N° de réf.	DN	d, ø [mm]	AB1 [mm]	AB2 [mm]	di, ø [mm]	H [cm]	h [cm]	h1 [cm]	K [cm]	UC4 [pc.]	UC3 [pc.]	UC2 [pc.]	UC1 [pc.]	EUR/pc.	EC PMCB (EUR)/pc.
152.153.16.1	40	40	41–45	35–39	50	24,1	18,8	5,2	13				1	26.14	0.01
152.154.16.1	40	40	53–54	48–49	60	24,4	20,5	3,9	13				1	26.14	0.01
152.155.16.1	40	40	60–67	53–60	70	24,9	20,6	4,3	13				1	26.14	0.01
152.197.16.1	50	50	60–67	53–60	70	27,2	22,9	4,3	18				1	26.14	0.01
152.198.16.1	50	50	67–74	60–67	80	28,8	23,6	5,2	18				1	26.14	0.01

N° de réf.	DN	d, ø [mm]	AB1 [mm]	AB2 [mm]	di, ø [mm]	H [cm]	h [cm]	h1 [cm]	K [cm]	UC4 [pc.]	UC3 [pc.]	UC2 [pc.]	UC1 [pc.]	EUR/pc.	EC PMCB (EUR)/pc.
152.651.16.1	50	50	53–54	48–49	60	26,7	22,8	3,9	18			10	1	26.14	0.01
152.652.16.1	50	50	80–84	73–77	90	30,5	24,2	6,3	18				1	26.14	0.01
152.149.16.1	56	56	60–67	53–60	70	23	18,6	4,4	14				1	33.93	0.01
152.150.16.1	56	56	67–74	60–67	80	24,7	19,5	5,2	14				1	33.93	0.01
152.654.16.1	56	56	53–54		60	22,3	18,4	3,9	14				1	33.93	0.01
152.657.16.1	60	63	60–67		73	22,7	18,4	4,3	14				1	42.98	0.01
152.658.16.1	60	63	67–74		80	24,3	19,1	5,2	14				1	33.93	0.01
152.151.16.1	70	75	80–84	73–77	90	24,2	17,6	6,6	13		80	10	1	33.93	0.01
152.152.16.1	70	75	67–74		80	22,7	17,5	5,2	13				1	33.93	0.01
152.661.16.1	70	75	90–94		100	24,8	18,1	6,7	13				1	33.93	0.01
366.550.16.1	90	90	84–98		110	17	7,6	9,4	1		70	10	1	36.22	0.01
367.550.16.1	100	110	102–126	100–124	140	18	7,5	10,5	1		40	5	1	41.41	0.01
367.551.16.1	100	110	102–111	100–109	125	16,2	6,7	9,5	1		30	5	1	41.41	0.01
368.550.16.1	125	125	116–136	115–134	150	18	8	10	1		20	5	1	46.61	0.02
369.550.16.1	150	160	148–180	149–176	195	20	8,3	11,7	1	80		10	1	72.43	0.03
369.551.16.1	150	160	189–212	187–220	230	32,3	16,3	16	3				1	72.43	0.05
370.550.16.1	200	200	189–212	187–220	230	30,2	13,7	16,5	1				1	131.96	0.06
371.550.16.1	250	250	236–260	234–250	280	30,2	13,2	17	1				1	209.58	0.08
372.550.16.1	300	315	297–333	295–323	355	30,2	15,5	14,7	2				1	336.44	0.14

- En fonction de la zone de raccordement, utiliser soit un joint comprimé, soit un joint torique

Assemblages filetés

Tubulure filetée Geberit PE

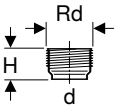

click & scan

Utilisation
- Pour l'évacuation des bâtiments
- Pour l'évacuation des eaux de ruissellement

Caractéristiques
- Résistant aux UV

Caractéristiques techniques

Matériau	PE-HD

N° de réf.	DN	d, ø [mm]	Rg	H [cm]	UC2 [pc.]	UC1 [pc.]	EUR/pc.	EC PMCB (EUR)/pc.
360.784.16.1	40	40	52x1/6	5		1	9.05	0.01
361.784.16.1	50	50	62x1/6	5	10	1	8.64	0.01
365.784.16.1	70	75	95x1/6	7,5		1	9.61	0.01
366.784.16.1	90	90	110x1/4	7,5		1	10.95	0.01
367.784.16.1	100	110	130x1/4	7,5		1	10.95	0.01

Tubulure filetée Geberit PE avec raccord à joint américain

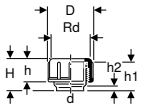

click & scan

Utilisation
- Pour l'évacuation des bâtiments
- Pour l'évacuation des eaux de ruissellement

Caractéristiques techniques

Matériau	PE-HD

Caractéristiques
- Écrou de serrage en PP
- Bague de serrage en PP
- Joint en EPDM
- Résistant aux UV

Contenu de la livraison
- Coiffe de protection

N° de réf.	DN	d, ø [mm]	Rg	D [cm]	H [cm]	h [cm]	h1 [cm]	h2 [cm]	UC4 [pc.]	UC3 [pc.]	UC2 [pc.]	UC1 [pc.]	EUR/pc.	EC PMCB (EUR)/pc.
379.740.16.1	30	32	44x1/8	5,6	4,5	2,6	3	1			10	1	6.97	0.01
360.740.16.1	40	40	52x1/6	6,4	6,3	3,3	5	2		50	10	1	6.97	0.01
361.740.16.1	50	50	62x1/6	7,4	6,3	3,3	5	2		100	10	1	7.23	0.01
363.740.16.1	56	56	70x1/6	8,5	6,8	3,5	5	2	1200	100	10	1	11.47	0.01
364.740.16.1	60	63	75x1/6	9	6,8	4,2	5	2			10	1	12.07	0.01
365.740.16.1	70	75	95x1/6	11,2	9,6	4,5	7,5	2,5			10	1	15.02	0.01
366.740.16.1	90	90	110x1/4	12,9	9,7	5	7,5	2,5			10	1	17.35	0.01
367.740.16.1	100	110	130x1/4	14,9	9,7	6,5	7,5	2,5			10	1	21.08	0.02

Tubulure filetée Geberit PE avec bouchon de fermeture

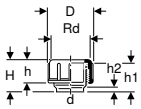

click & scan

Utilisation
- Pour l'évacuation des bâtiments
- Pour l'évacuation des eaux de ruissellement

Caractéristiques techniques

Matériau	PE-HD

Caractéristiques
- Avec joint en EPDM
- Bouchon de fermeture en PP
- Résistant aux UV

N° de réf.	DN	d, ø [mm]	Rg	D [cm]	H [cm]	h [cm]	h1 [cm]	h2 [cm]	UC4 [pc.]	UC3 [pc.]	UC2 [pc.]	UC1 [pc.]	EUR/pc.	EC PMCB (EUR)/pc.
379.750.16.1	30	32	44x1/8	5,6	4,5	2,6	3	1			10	1	6.60	0.01
360.750.16.1	40	40	52x1/6	6,4	6,3	3,3	5	2			10	1	6.60	0.01
361.750.16.1	50	50	62x1/6	7,4	6,3	3,3	5	2	1440	60	10	1	9.05	0.01
363.750.16.1	56	56	70x1/6	8,5	6,8	3,5	5	2		50	10	1	10.52	0.01
364.750.16.1	60	63	75x1/6	9	6,8	4,2	5	2			10	1	10.95	0.01
365.750.16.1	70	75	95x1/6	11,2	9,6	4,5	7,5	2,5		50	10	1	13.82	0.01
366.750.16.1	90	90	110x1/4	12,9	9,7	4,8	7,5	2,5			10	1	21.08	0.01
367.750.16.1	100	110	130x1/4	14,9	9,7	6,3	7,5	2,5	240	30	10	1	22.63	0.02

Raccord à joint américain Geberit PE

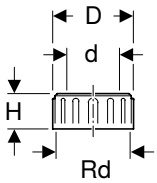

click & scan

Utilisation
- Pour l'évacuation des bâtiments
- Pour l'évacuation des eaux de ruissellement

Caractéristiques techniques

Matériau	PE

Caractéristiques
- Bague de serrage en PP

Contenu de la livraison
- Ecrou de serrage en PP
- Joint en EPDM
- Bague de serrage

N° de réf.	DN	d, ø [mm]	Rg	D [cm]	H [cm]	UC2 [pc.]	UC1 [pc.]	EUR/pc.	EC PMCB (EUR)/pc.
363.749.16.1	56	56	70x1/6	8,5	6,8	10	1	4.96	0.01
364.749.16.1	60	63	75x1/6	9	6,8	10	1	4.96	0.01

Écrou de serrage Geberit PE

click & scan

Utilisation
- Pour l'évacuation des bâtiments
- Pour l'évacuation des eaux de ruissellement

Caractéristiques techniques

Matériau	PP

N° de réf.	DN	d, ø [mm]	UC2 [pc.]	UC1 [pc.]	EUR/pc.	EC PMCB (EUR)/pc.
379.780.16.1	30	32		1	5.13	0.01
360.780.16.1	40	40		1	4.96	0.01
362.780.16.1	40	48	10	1	4.96	0.01
363.780.16.1	56	56	10	1	5.04	0.01
364.780.16.1	60	63		1	4.96	0.01
365.780.16.1	70	75	10	1	5.04	0.01
366.780.16.1	90	90	10	1	10.37	0.01
367.780.16.1	100	110		1	12.94	0.01

Tubulure filetée Geberit PE avec bouchon de fermeture

click & scan

Utilisation
- Pour l'évacuation des bâtiments
- Pour l'évacuation des eaux de ruissellement
- Pour nettoyer et contrôler les tronçons de conduite

Caractéristiques
- Ouverture ronde
- Bouchon de fermeture en PP
- Avec joint en EPDM
- Résistant aux UV

Caractéristiques techniques

Matériau	PE-HD

N° de réf.	DN	d, ø [mm]	Rg	D [cm]	H [cm]	UC4 [pc.]	UC3 [pc.]	UC2 [pc.]	UC1 [pc.]	EUR/pc.	EC PMCB (EUR)/pc.
367.471.16.1	100	110	130x1/4	14,3	4	400	50	10	1	20.17	0.01

Raccord Geberit PE avec filetage mâle

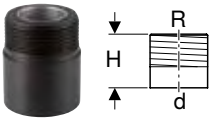

click & scan

Utilisation
- Pour l'évacuation des bâtiments

Caractéristiques
- Avec bague d'appui, en acier chromé-nickelé
- Résistant aux UV

Caractéristiques techniques

Matériau	PE-HD

N° de réf.	DN	d, ø [mm]	R [“]	H [cm]	UC3 [pc.]	UC2 [pc.]	UC1 [pc.]	EUR/pc.	EC PMCB (EUR)/pc.
361.726.16.1	50	50	1 1/4	6	50	10	1	30.12	0.01
361.727.16.1	50	50	1 1/2	6		10	1	30.12	0.01
363.728.16.1	56	56	2	6,5		10	1	34.72	0.01

Raccord Geberit PE avec filetage femelle

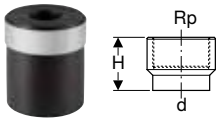

click & scan

Utilisation
- Pour l'évacuation des bâtiments

Caractéristiques techniques

Matériau	PE-HD

Caractéristiques
- Avec bague d'appui, en acier chromé-nickelé
- Résistant aux UV

N° de réf.	DN	d, ø [mm]	Rp [″]	H [cm]	UC3 [pc.]	UC2 [pc.]	UC1 [pc.]	EUR/pc.	EC PMCB (EUR)/pc.
360.719.16.1	40	40	1/2	5,5	50	10	1	27.13	0.01
360.720.16.1	40	40	3/4	5,5	50	10	1	27.13	0.01
360.721.16.1	40	40	1	5,5	50	10	1	27.13	0.01
361.719.16.1	50	50	1/2	6	50	10	1	30.12	0.01
361.720.16.1	50	50	3/4	6	50	10	1	30.12	0.01
361.721.16.1	50	50	1	6		10	1	30.12	0.01
361.722.16.1	50	50	1 1/4	6		10	1	30.12	0.01
361.723.16.1	50	50	1 1/2	6		10	1	30.12	0.01
363.724.16.1	56	56	2	6,5		10	1	34.72	0.01
364.724.16.1	60	63	2	7		10	1	39.11	0.01
365.725.16.1	70	75	2 1/2	7		10	1	51.19	0.01

Tubulure de transition Geberit PE avec raccord à joint américain, à coller

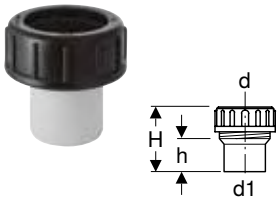

click & scan

Utilisation
- Pour l'évacuation des bâtiments
- Pour l'évacuation des eaux de ruissellement

Caractéristiques techniques

Matériau	PVC

Contenu de la livraison
- Raccord à joint américain en PP

N° de réf.	DN	d, ø [mm]	d1, ø [mm]	H [cm]	h [cm]	UC2 [pc.]	UC1 [pc.]	EUR/pc.	EC PMCB (EUR)/pc.
359.421.00.1	56 / 50	56	50	8	4	10	1	31.27	0.01
359.423.00.1	56 / 60	56	63	7,8	4		1	31.27	0.01

Assemblages de bride

Bride pleine Geberit PE

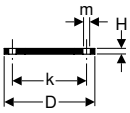

click & scan

Utilisation
- Pour l'évacuation des bâtiments
- Pour l'évacuation des eaux de ruissellement

Caractéristiques
- Revêtement en matière synthétique

Caractéristiques techniques

Matériau	Acier

N° de réf.	DN	d, ø [mm]	D [cm]	k [mm]	m [mm]	H [cm]	n [pc.]	PN [bar]	UC1 [pc.]	EUR/pc.	EC PMCB (EUR)/pc.
361.748.00.1	50	50	15	110	18	1,2	4	10	1	38.70	0.07
363.748.00.1	56 / 60	56 / 63	16,5	125	18	1,2	4	10	1	43.53	0.06
365.748.00.1	70	75	18,5	145	18	1,2	4	10	1	43.53	0.09
366.748.00.1	90	90	20	160	18	1,4	8	10	1	46.04	0.11
367.748.00.1	100	110	22	180	18	1,4	8	10	1	46.04	0.12
368.748.00.1	125	125	25	210	18	1,4	8	10	1	84.63	0.19
369.748.00.1	150	160	28,5	240	23	1,4	8	10	1	106.47	0.22
370.748.00.1	200	200	34	295	23	1,4	8	3,2	1	145.24	0.35
371.748.00.1	250	250	39,5	350	23	1,6	12	3,2	1	188.76	0.54
372.748.00.1	300	315	44,5	400	23	2	12	3,2	1	266.27	0.86

A commander en supplément
- Joint d'étanchéité Geberit PE pour bride → p. 555

Kit de bride Geberit PE

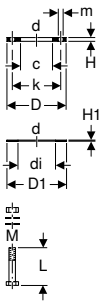

click & scan

Utilisation
- Pour l'évacuation des bâtiments
- Pour l'évacuation des eaux de ruissellement
- Pour combiner avec des collets à souder Geberit PE

Caractéristiques
- Revêtement en matière synthétique

Contenu de la livraison
- Bride
- Joint en EPDM
- Jeu de vis galvanisées

Caractéristiques techniques

Matériau	Acier

N° de réf.	DN	d, ø [mm]	M [mm]	di, ø [mm]	D [cm]	D1 [cm]	k [mm]	c [mm]	m [mm]	L [cm]	H [cm]	H1 [cm]	n [pc.]	PN [bar]	UC4 [pc.]	UC1 [pc.]	EUR/pc.	EC PMCB (EUR)/pc.
361.746.00.1	50	50	16	45	15	9,2	110	54	18	7	1,2	0,3	4	10		1	46.04	0.07
363.746.00.1	56 / 60	56 / 63	16	59	16,5	10,7	125	68	18	7	1,2	0,3	4	10		1	46.04	0.08
365.746.00.1	70	75	16	69	18,5	12,7	145	78	18	7	1,2	0,3	4	10		1	53.24	0.09
366.746.00.1	90	90	16	83	20	14,2	160	96	18	8	1,4	0,3	8	10		1	72.58	0.15
367.746.00.1	100	110	16	102	22	16,2	180	116	18	8	1,4	0,3	8	10		1	87.14	0.15
368.746.00.1	125	125	16	116	25	19,2	210	131	18	8	1,4	0,3	8	10		1	106.47	0.19
369.746.00.1	150	160	20	149	28,5	21,7	240	165	23	9	1,4	0,3	8	10	50	1	174.30	0.25
370.746.00.1	200	200	20	191	34	27,2	295	206	23	9	1,4	0,3	8	3,2		1	208.13	0.33
371.746.00.1	250	250	20	238	39,5	32,7	350	256	23	10	1,6	0,4	12	3,2		1	522.05	0.44
372.746.00.1	300	315	20	298	44,5	37,7	400	315	23	11	2	0,4	12	3,2		1	401.76	0.54

Bride folle Geberit PE

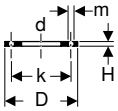

click & scan

Utilisation
- Pour l'évacuation des bâtiments
- Pour l'évacuation des eaux de ruissellement
- Pour combiner avec des collets à souder Geberit PE

Caractéristiques
- Revêtement en matière synthétique

Caractéristiques techniques

Matériau	Acier

N° de réf.	DN	d, ø [mm]	D [cm]	k [mm]	m [mm]	H [cm]	n [pc.]	PN [bar]	UC4 [pc.]	UC1 [pc.]	EUR/pc.	EC PMCB (EUR)/pc.
361.745.00.1	50	50	15	110	18	1,2	4	10		1	24.24	0.04
363.745.00.1	56 / 60	56 / 63	16,5	125	18	1,2	4	10		1	26.33	0.05
365.745.00.1	70	75	18,5	145	18	1,2	4	10		1	31.50	0.06
366.745.00.1	90	90	20	160	18	1,4	8	10		1	35.10	0.09
367.745.00.1	100	110	22	180	18	1,4	8	10		1	40.26	0.10
368.745.00.1	125	125	25	210	18	1,4	8	10		1	40.26	0.11
369.745.00.1	150	160	28	240	23	1,4	8	10		1	67.02	0.14
370.745.00.1	200	200	34	295	23	1,4	8	3,2		1	90.25	0.22
371.745.00.1	250	250	39,5	350	23	1,6	12	3,2		1	123.64	0.29
372.745.00.1	300	315	44,5	400	23	2	12	3,2	40	1	180.41	0.37

A commander en supplément
- Joint d'étanchéité Geberit PE pour bride → p. 555

Collet à souder Geberit PE

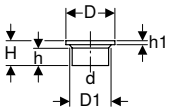

click & scan

Utilisation
- Pour l'évacuation des bâtiments
- Pour l'évacuation des eaux de ruissellement
- Pour combiner avec des brides folles Geberit PE

Caractéristiques techniques

Matériau	PE-HD

N° de réf.	DN	d, ø [mm]	D [cm]	D1 [cm]	H [cm]	h [cm]	h1 [cm]	UC4 [pc.]	UC3 [pc.]	UC2 [pc.]	UC1 [pc.]	EUR/pc.	EC PMCB (EUR)/pc.
361.744.16.1	50	50	8	5,4	6	4,2	0,8		50	10	1	16.17	0.01
363.744.16.1	56	56	9	6,8	6	3,6	0,8			10	1	16.17	0.01
364.744.16.1	60	63	9	6,8	6	3,7	0,8			10	1	21.08	0.01
365.744.16.1	70	75	11	7,8	6,5	4	0,9			10	1	21.08	0.01
366.744.16.1	90	90	12,8	9,6	7	4,4	1,1			10	1	22.50	0.01
367.744.16.1	100	110	14,8	11,6	7,5	4,8	1,2			10	1	28.33	0.01
368.744.16.1	125	125	16	13,1	8	5	1,4				1	36.14	0.01
369.744.16.1	150	160	19,8	16,5	9	5,1	1,7				1	54.19	0.02
370.744.16.1	200	200	26	20,6	7,8	5,4	1,4				1	81.28	0.02
371.744.16.1	250	250	32,5	25,6	7,8	5,2	1,6				1	144.53	0.04
372.744.16.1	300	315	37	31,5	10	7	2	50			1	349.31	0.08

Collerettes

Collerette Geberit PE

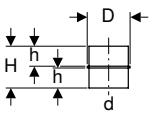

click & scan

Utilisation
- Pour l'évacuation des bâtiments
- Pour l'évacuation des eaux de ruissellement

Caractéristiques
- Résistant aux UV

Caractéristiques techniques

Matériau	PE-HD

N° de réf.	DN	d, ø [mm]	D [cm]	H [cm]	h [cm]	UC3 [pc.]	UC2 [pc.]	UC1 [pc.]	EUR/pc.	EC PMCB (EUR)/pc.
379.772.16.1	30	32	3,8	5,2	2,4		10	1	4.29	0.01
360.772.16.1	40	40	4,7	6,8	3,2		10	1	4.90	0.01
361.772.16.1	50	50	5,7	6,8	3,2		10	1	5.33	0.01
363.772.16.1	56	56	6,5	5,8	2,7	50	10	1	6.25	0.01
364.772.16.1	60	63	7	7,2	3,4		10	1	6.46	0.01
365.772.16.1	70	75	9	7,2	3,4		10	1	8.22	0.01
366.772.16.1	90	90	10,3	9,2	4,4		10	1	9.96	0.01
367.772.16.1	100	110	12	11,7	5,6		10	1	12.99	0.01

Raccordements aux appareils

Coudes de raccordement

Coude de raccordement 88,5° Geberit PE pour WC au sol

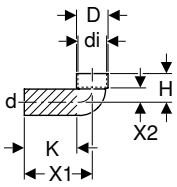

click & scan

Utilisation
- Pour l'évacuation des bâtiments
- Pour l'évacuation des eaux de ruissellement
- Pour appareils sanitaires avec sortie apparente

Caractéristiques
- Résistant aux UV

Contenu de la livraison
- Coiffe de protection

Caractéristiques techniques

Matériau	PE-HD

N° de réf.	DN	d, ø [mm]	arc [°]	di, ø [mm]	D [cm]	H [cm]	X1 [cm]	X2 [cm]	K [cm]	UC4 [pc.]	UC3 [pc.]	UC1 [pc.]	EUR/pc.	EC PMCB (EUR)/pc.
366.880.16.1	80	90	88,5	120	13,2	11	30	6	20	80	10	1	26.50	0.02
367.880.16.1	100	110	88,5	120	13,2	12	30	6	22			1	27.83	0.02
367.883.16.1	100	110	88,5	110	11,6	17	30	6	20	80	10	1	27.83	0.03

A commander en supplément
- Manchette

Coude de raccordement 90° Geberit PE pour manchette

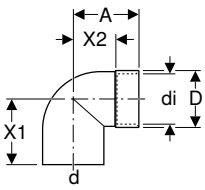

click & scan

Utilisation
- Pour l'évacuation des bâtiments
- Pour l'évacuation des eaux de ruissellement

Caractéristiques
- Résistant aux UV

Contenu de la livraison
- Coiffe de protection

Caractéristiques techniques

Matériau	PE-HD

N° de réf.	DN	d, ø [mm]	arc [°]	A [cm]	di, ø [mm]	D [cm]	X1 [cm]	X2 [cm]	UC4 [pc.]	UC3 [pc.]	UC2 [pc.]	UC1 [pc.]	EUR/pc.	EC PMCB (EUR)/pc.
360.061.16.1	40	40	90	5	46	5,2	6	3	1600	100	10	1	3.01	0.01
361.061.16.1	50	50	90	5	46	5,2	6	3	1600	100	10	1	3.01	0.01
361.065.16.1	50	50	90	6	58	6,4	7	4			10	1	3.01	0.01
363.061.16.1	56	56	90	6	46	5,2	6	4	1400	350	10	1	4.55	0.01

A commander en supplément
- Manchette

Coude de raccordement 90° Geberit PE pour WC suspendu

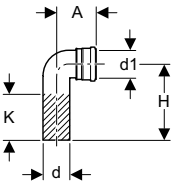

click & scan

Utilisation
- Pour l'évacuation des bâtiments
- Pour l'évacuation des eaux de ruissellement
- Pour le raccordement d'appareils sanitaires à sortie horizontale
- Pour bâti-supports Geberit Duofix et Geberit GIS pour WC suspendu
- Pour montage vertical

Caractéristiques
- Avec joint en EPDM
- Résistant aux UV

Contenu de la livraison
- Coiffe de protection

Caractéristiques techniques

Matériau	PE-HD

N° de réf.	DN	d, ø [mm]	d1, ø [mm]	arc [°]	A [cm]	H [cm]	K [cm]	UC4 [pc.]	UC2 [pc.]	UC1 [pc.]	EUR/pc.	EC PMCB (EUR)/pc.
366.061.16.1	90 / 90	90	90	90	11	22,5	13	120	10	1	18.13	0.02
367.070.16.1	100 / 90	110	90	90	12,1	22,5	13	80	10	1	24.00	0.02

Coude de raccordement 90° Geberit PE pour WC au sol, avec extension

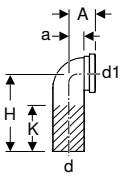

click & scan

Utilisation
- Pour l'évacuation des bâtiments
- Pour l'évacuation des eaux de ruissellement
- Pour le raccordement d'appareils sanitaires à sortie horizontale
- Pour bâti-supports Geberit Kombifix pour WC suspendu
- Pour bâti-supports Geberit Sanbloc pour WC suspendu
- Pour montage vertical

Caractéristiques
- Avec joint en EPDM
- Résistant aux UV

Contenu de la livraison
- Coiffe de protection

Caractéristiques techniques

Matériau	PE-HD

N° de réf.	DN	d, ø [mm]	d1, ø [mm]	arc [°]	A [cm]	a [cm]	H [cm]	K [cm]	UC4 [pc.]	UC3 [pc.]	UC2 [pc.]	UC1 [pc.]	EUR/pc.	EC PMCB (EUR)/pc.
366.925.16.1	90 / 90	90	90	90	7,8	4,5	22,5	13	200	50	10	1	22.79	0.01
367.792.16.1	100 / 100	110	110	90	7,5	4,5	22,5	13	100	25	5	1	27.83	0.02

Coude de raccordement 90° Geberit PE pour WC au sol, contre-coudé à gauche, avec extension

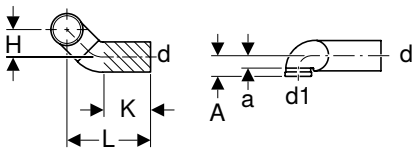

click & scan

Utilisation
- Pour l'évacuation des bâtiments
- Pour l'évacuation des eaux de ruissellement
- Pour le raccordement d'appareils sanitaires à sortie horizontale
- Pour bâti-supports Geberit Kombifix pour WC suspendu
- Pour bâti-supports Geberit Sanbloc pour WC suspendu
- Pour montage horizontal

Caractéristiques
- Avec joint en EPDM
- Résistant aux UV

Contenu de la livraison
- Coiffe de protection

Caractéristiques techniques

Matériau	PE-HD

N° de réf.	DN	d, ø [mm]	d1, ø [mm]	arc [°]	A [cm]	a [cm]	L [cm]	H [cm]	K [cm]	UC4 [pc.]	UC3 [pc.]	UC1 [pc.]	EUR/pc.	EC PMCB (EUR)/pc.
367.901.16.1	100 / 100	110	110	90	7,5	4,5	32	10	17			1	52.38	0.03
367.913.16.1	100 / 90	110	90	90	7,5	4,5	32	10	17	80	20	1	72.23	0.02

Coude de raccordement 90° Geberit PE pour WC au sol, contre-coudé à droite, avec extension

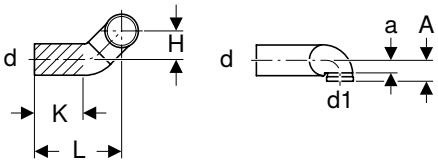

click & scan

Utilisation
- Pour l'évacuation des bâtiments
- Pour l'évacuation des eaux de ruissellement
- Pour le raccordement d'appareils sanitaires à sortie horizontale
- Pour bâti-supports Geberit Kombifix pour WC suspendu
- Pour bâti-supports Geberit Sanbloc pour WC suspendu
- Pour montage horizontal

Caractéristiques techniques

Matériau	PE-HD

Caractéristiques
- Avec joint en EPDM
- Résistant aux UV

Contenu de la livraison
- Coiffe de protection

N° de réf.	DN	d, ø [mm]	d1, ø [mm]	arc [°]	A [cm]	a [cm]	L [cm]	H [cm]	K [cm]	UC4 [pc.]	UC3 [pc.]	UC1 [pc.]	EUR/pc.	EC PMCB (EUR)/pc.
367.902.16.1	100 / 100	110	110	90	7,5	4,5	32	10	17			1	52.38	0.03
367.914.16.1	100 / 90	110	90	90	7,5	4,5	32	10	17	80	20	1	72.23	0.02

Coude de raccordement double 90° Geberit PE pour WC suspendu

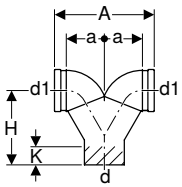

click & scan

Utilisation
- Pour l'évacuation des bâtiments
- Pour l'évacuation des eaux de ruissellement
- Pour montage vertical
- Pour le raccordement d'appareils sanitaires à sortie horizontale
- Pour bâti-supports Geberit Duofix pour WC suspendu
- Pour bâti-supports Geberit Kombifix pour WC suspendu
- Pour bâti-supports Geberit GIS pour WC suspendu
- Pour bâti-supports Geberit Sanbloc pour WC suspendu

Caractéristiques techniques

Matériau	PE-HD

Caractéristiques
- Avec joint en EPDM
- Résistant aux UV

Contenu de la livraison
- 2 couvercles de protection

N° de réf.	DN	d, ø [mm]	d1, ø [mm]	arc [°]	A [cm]	a [cm]	H [cm]	K [cm]	UC2 [pc.]	UC1 [pc.]	EUR/pc.	EC PMCB (EUR)/pc.
367.903.16.1	100 / 100 / 100	110	110	90	28,5	11	20,5	5		1	126.49	0.03
367.923.16.1	100 / 90 / 90	110	90	90	27,5	10,5	32,5	19	5	1	150.58	0.03

Coude de raccordement double 90° Geberit PE pour manchette

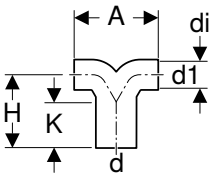

click & scan

Utilisation
- Pour l'évacuation des bâtiments
- Pour l'évacuation des eaux de ruissellement
- Pour lavabos, urinoirs et bidets
- Pour manchettes

Caractéristiques
- Résistant aux UV

Caractéristiques techniques

Matériau	PE-HD

N° de réf.	DN	d, ø [mm]	d1, ø [mm]	arc [°]	A [cm]	di, ø [mm]	H [cm]	K [cm]	UC1 [pc.]	EUR/pc.	EC PMCB (EUR)/pc.
363.472.16.1	56 / 50	56	50	90	15,5	44	12	3	1	45.13	0.01
365.472.16.1	70 / 56	75	56	90	15,5	50	13,5	6	1	69.21	0.01

A commander en supplément
- Manchette

Coude de raccordement double 90° Geberit PE, contre-coudé, pour WC suspendu

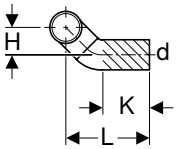

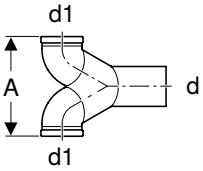

click & scan

Utilisation
- Pour bâti-supports Geberit Duofix pour WC suspendu
- Pour bâti-supports Geberit Kombifix pour WC suspendu
- Pour bâti-supports Geberit GIS pour WC suspendu
- Pour bâti-supports Geberit Sanbloc pour WC suspendu
- Pour montage horizontal
- Pour le raccordement d'appareils sanitaires à sortie horizontale
- Pour l'évacuation des bâtiments

Caractéristiques
- Avec joint en EPDM
- Résistant aux UV

Contenu de la livraison
- 2 couvercles de protection

Caractéristiques techniques

Matériau	PE-HD

N° de réf.	DN	d, ø [mm]	d1, ø [mm]	arc [°]	A [cm]	a [cm]	L [cm]	H [cm]	K [cm]	UC2 [pc.]	UC1 [pc.]	EUR/pc.	EC PMCB (EUR)/pc.
367.485.16.1	100 / 90 / 90	110	90	90	27,5	10,5	34	10	12	5	1	150.58	0.03
367.904.16.1	100 / 100 / 100	110	110	90	28,5	11	34	10	12		1	150.58	0.04

Manchons de raccordement

Manchon de raccordement Geberit PE

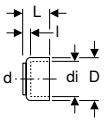

click & scan

Utilisation
- Pour l'évacuation des bâtiments
- Pour l'évacuation des eaux de ruissellement
- Pour manchettes

Caractéristiques
- Résistant aux UV

Contenu de la livraison
- Coiffe de protection

Caractéristiques techniques

Matériau	PE-HD

N° de réf.	DN	d, ø [mm]	di, ø [mm]	D [cm]	L [cm]	l [cm]	UC3 [pc.]	UC2 [pc.]	UC1 [pc.]	EUR/pc.	EC PMCB (EUR)/pc.
360.770.16.1	40	40	46	5,2	3,5	1		10	1	3.39	0.01
361.770.16.1	50	50	46	5,2	3	0,5	50	10	1	3.65	0.01
361.774.16.1	50	50	58	6,4	3,5	1		10	1	5.33	0.01
364.774.16.1	60	63	58	6,4	3	0,5		10	1	13.79	0.01

Manchon de raccordement Geberit PE pour WC au sol

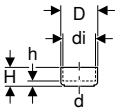

click & scan

Utilisation
- Pour l'évacuation des bâtiments
- Pour l'évacuation des eaux de ruissellement
- Pour appareils sanitaires avec sortie apparente
- Pour manchettes

Caractéristiques
- Résistant aux UV

Contenu de la livraison
- Coiffe de protection

Caractéristiques techniques

Matériau	PE-HD

N° de réf.	DN	d, ø [mm]	di, ø [mm]	D [cm]	H [cm]	h [cm]	UC2 [pc.]	UC1 [pc.]	EUR/pc.	EC PMCB (EUR)/pc.
366.898.16.1	90	90	120	13,2	7	2	10	1	10.95	0.01
367.898.16.1	100	110	120	13,2	7	2	10	1	10.95	0.01

A commander en supplément
- Manchette

Manchon de raccordement Geberit PE prolongé, pour WC au sol

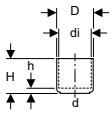

click & scan

Utilisation
- Pour l'évacuation des bâtiments
- Pour l'évacuation des eaux de ruissellement
- Pour appareils sanitaires avec sortie apparente
- Pour manchettes

Caractéristiques
- Résistant aux UV

Contenu de la livraison
- Coiffe de protection

Caractéristiques techniques

Matériau	PE-HD

N° de réf.	DN	d, ø [mm]	di, ø [mm]	D [cm]	H [cm]	h [cm]	UC2 [pc.]	UC1 [pc.]	EUR/pc.	EC PMCB (EUR)/pc.
367.893.16.1	100	110	110	11,6	12,5	2,5	10	1	11.47	0.01

Manchon de raccordement à emboîter Geberit PE avec joint à lèvres

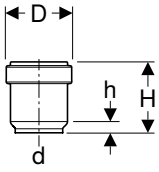

click & scan

Utilisation
- Pour l'évacuation des bâtiments
- Pour l'évacuation des eaux de ruissellement
- Pour le raccordement d'appareils sanitaires

Caractéristiques
- Avec joint à lèvres en EPDM
- Résistant aux UV

Contenu de la livraison
- Coiffe de protection

Caractéristiques techniques

Matériau	PE-HD

N° de réf.	DN	d, ø [mm]	D [cm]	H [cm]	h [cm]	UC3 [pc.]	UC2 [pc.]	UC1 [pc.]	EUR/pc.	EC PMCB (EUR)/pc.
379.768.16.3	30	32	4,4	4,8	0,8	100	10	1	5.74	0.01

Manchon de raccordement à emboîter Geberit PE avec joint torique

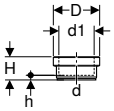

click & scan

Utilisation
- Pour l'évacuation des bâtiments
- Pour l'évacuation des eaux de ruissellement
- Pour le raccordement d'appareils sanitaires

Caractéristiques
- Avec joint torique en EPDM
- Résistant aux UV

Caractéristiques techniques

Matériau	PE-HD

N° de réf.	DN	d, ø [mm]	d1, ø [mm]	D [cm]	H [cm]	h [cm]	UC2 [pc.]	UC1 [pc.]	EUR/pc.	EC PMCB (EUR)/pc.
361.768.16.1	50 / 40	50	45	6	3	0,5	10	1	10.95	0.01

Manchon de raccordement à emboîter Geberit PE avec joint à lèvres, pour WC suspendu

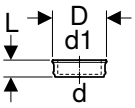

click & scan

Utilisation
- Pour l'évacuation des bâtiments
- Pour l'évacuation des eaux de ruissellement
- Pour le raccordement d'appareils sanitaires à sortie horizontale
- Pour bâti-supports Geberit Kombifix pour WC suspendu
- Pour bâti-supports Geberit Sanbloc pour WC suspendu

Caractéristiques
- Avec joint en EPDM
- Résistant aux UV

Contenu de la livraison
- Coiffe de protection

Caractéristiques techniques

Matériau	PE-HD

N° de réf.	DN	d, ø [mm]	d1, ø [mm]	D [cm]	L [cm]	UC3 [pc.]	UC2 [pc.]	UC1 [pc.]	EUR/pc.	EC PMCB (EUR)/pc.
366.941.16.1	90 / 90	90	90	11,1	4	50	10	1	10.95	0.01
367.941.16.1	100 / 90	110	90	11,1	4	50	10	1	15.02	0.01
367.794.16.1	100 / 100	110	110	13,1	4,1		10	1	10.95	0.01

Manchons de raccordement

Manchon de raccordement Geberit PE avec manchon à emboîter, pour WC suspendu

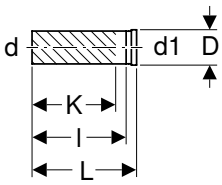

click & scan

Utilisation
- Pour l'évacuation des bâtiments
- Pour l'évacuation des eaux de ruissellement
- Pour le raccordement d'appareils sanitaires à sortie horizontale
- Pour bâti-supports Geberit Duofix pour WC suspendu
- Pour bâti-supports Geberit Kombifix pour WC suspendu
- Pour bâti-supports Geberit GIS pour WC suspendu
- Pour bâti-supports Geberit Sanbloc pour WC suspendu

Caractéristiques
- Avec joint en EPDM
- Résistant aux UV

Contenu de la livraison
- Coiffe de protection

Caractéristiques techniques

Matériau	PE-HD

N° de réf.	DN	d, ø [mm]	d1, ø [mm]	D [cm]	L [cm]	l [cm]	K [cm]	UC4 [pc.]	UC3 [pc.]	UC1 [pc.]	EUR/pc.	EC PMCB (EUR)/pc.
366.887.16.1	90 / 90	90	90	11,2	31	27,5	24	160	40	1	27.13	0.01
367.887.16.1	100 / 90	110	90	11,2	34,5	31,5	28	120	30	1	31.04	0.02

Siphons en tube coudé

Siphon en tube coudé Geberit PE

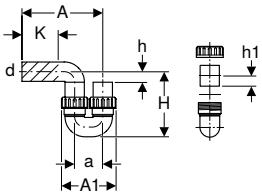

click & scan

Utilisation
- Pour l'évacuation des bâtiments
- Pour l'évacuation des eaux de ruissellement

Caractéristiques techniques

Garde d'eau (mm)	≥ 70 mm
Matériau	PE-HD

Caractéristiques
- Sortie horizontale
- Arrivée d'eau verticale
- Résistant à la tension en direction longitudinale
- Écrou de serrage en PP
- Avec joint en EPDM
- Résistant aux UV

N° de réf.	DN	d, ø [mm]	Débit d'évacuation [l/s]	A [cm]	A1 [cm]	a [cm]	H [cm]	h [cm]	h1 [cm]	K [cm]	UC4 [pc.]	UC2 [pc.]	UC1 [pc.]	EUR/pc.	EC PMCB (EUR)/pc.
364.730.16.1	60	63	1,4	30,5	18,5	9,5	20,5	5	3,4	16	120	10	1	**78.24**	**0.02**
365.730.16.1	70	75	2,4	34,5	25	13,5	29,5	7	3,4	14	60	5	1	**138.52**	**0.03**
366.730.16.1	90	90	3,6	41	27	14	27	5	5,6	20	40	5	1	**155.61**	**0.05**
367.730.16.1	100	110	5,9	46	31	16	31,5	6	5,6	22	32	4	1	**185.19**	**0.08**

Siphons en forme d'escargot

Siphon en S Geberit PE avec trappe de visite

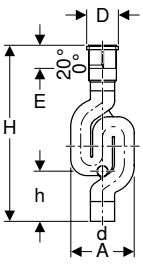

click & scan

Utilisation
- Pour l'évacuation des bâtiments
- Pour l'évacuation des eaux de ruissellement
- Pour une utilisation dans des zones à l'abri du gel

Caractéristiques techniques

Garde d'eau (mm)	70 mm
Matériau	PE-HD

Caractéristiques
- Avec manchon long
- Avec trappe de visite 50 mm
- Sortie horizontale
- Bouchon de fermeture en PP
- Avec joint en EPDM
- Résistant aux UV

Contenu de la livraison
- Coiffe de protection

N° de réf.	DN	d, ø [mm]	Débit d'évacuation [l/s]	G [”]	A [cm]	D [cm]	E [cm]	H [cm]	h [cm]	UC4 [pc.]	UC2 [pc.]	UC1 [pc.]	EUR/pc.	EC PMCB (EUR)/pc.
365.813.16.1	70	75	3,8	2 1/2	19,8	9,8	8–10,5	66,7	16,6	40	10	1	**119.85**	**0.05**
367.813.16.1	100	110	9,6	4	28,8	13,6	8–10,5	80,8	21,7	20	5	1	**155.34**	**0.10**

Accessoires

Colliers

Collier Geberit avec manchon fileté G 1/2", adaptable

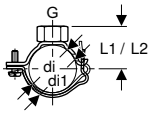

click & scan

Utilisation
- Pour l'évacuation des bâtiments
- Pour la fixation d'aide de tubes filetés
- Pour la fixation de conduites aux dalles et sur les murs
- Pour la fixation par point fixe de tubes en combinaison avec des bandes électro-soudables
- Pour la fixation coulissante de tubes en combinaison avec des bandes d'insertion

Caractéristiques
- Réglable
- Maniable d'une main
- Filetage femelle
- Galvanisé

Caractéristiques techniques

Matériau	Acier

N° de réf.	Couleur / surface	DN	G [“]	di, ø [mm]	di1, ø [mm]	L1 [cm]	L2 [cm]	B [cm]	UC4 [pc.]	UC3 [pc.]	UC2 [pc.]	UC1 [pc.]	EUR/pc.	EC PMCB (EUR)/pc.
360.841.00.2	Zingué galvanisé	40	1/2	40	48	3,8	4,2	3		50	10	1	4.49	0.01
361.841.00.2	Zingué galvanisé	50	1/2	50	58	4,3	4,7	3	2250	50	10	1	5.45	0.01
363.841.00.2	Zingué galvanisé	56	1/2	56	64	4,6	5	3	2250	50	10	1	6.23	0.01
364.841.00.2	Zingué galvanisé	60	1/2	63	71	5	5,4	3	2250	50	10	1	6.23	0.01
365.841.00.2	Zingué galvanisé	70	1/2	75	83	5,6	6	3	1800	50	10	1	6.23	0.01
366.841.00.2	Zingué galvanisé	90	1/2	90	98	6,3	6,7	3	1200	50	10	1	6.47	0.01
367.841.00.2	Zingué galvanisé	100	1/2	110	118	7,3	7,7	3	1200	50	10	1	6.47	0.01
368.841.00.2	Zingué galvanisé	125	1/2	125	133	8,1	8,5	3	700	25	5	1	7.46	0.01
369.841.00.2	Zingué galvanisé	150	1/2	160	168	9,8	10,2	3	600	25	5	1	8.75	0.01

Collier Geberit avec manchon fileté M 10, adaptable

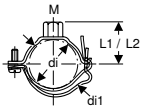

click & scan

Utilisation
- Pour la fixation de tiges filetées
- Pour la fixation de conduites aux dalles et sur les murs
- Pour la fixation coulissante de tubes en combinaison avec des bandes d'insertion

Caractéristiques
- Réglable
- Maniable d'une main
- Filetage femelle
- Galvanisé

Caractéristiques techniques

Matériau	Acier

N° de réf.	Couleur / surface	DN	M [mm]	di, ø [mm]	di1, ø [mm]	L1 [cm]	L2 [cm]	B [cm]	UC4 [pc.]	UC3 [pc.]	UC2 [pc.]	UC1 [pc.]	EUR/pc.	EC PMCB (EUR)/pc.
360.843.00.2	Zingué galvanisé	40	10	40	48	3,5	3,9	3	1400	50	10		4.49	0.01
361.843.00.2	Zingué galvanisé	50	10	50	58	4	4,4	3	1200	50	10	1	4.99	0.01
363.843.00.2	Zingué galvanisé	56	10	56	64	4,3	4,7	3	1400	50	10	1	4.99	0.01
364.843.00.2	Zingué galvanisé	60	10	63	71	4,7	5,1	3	1400	50	10	1	4.99	0.01
365.843.00.2	Zingué galvanisé	70	10	75	83	5,3	5,7	3	1200	50	10	1	5.45	0.01
366.843.00.2	Zingué galvanisé	90	10	90	98	6	6,4	3	800	50	10	1	6.04	0.01
367.843.00.2	Zingué galvanisé	100	10	110	118	7	7,4	3	800	50	10	1	6.04	0.01
368.843.00.2	Zingué galvanisé	125	10	125	133	7,8	8,2	3	800	25	5	1	6.47	0.01
369.843.00.2	Zingué galvanisé	150	10	160	168	9,5	9,9	3	300	25	5	1	7.71	0.01

- Ne convient pas pour une utilisation comme point fixe

Collier Geberit avec manchon fileté G 3/4", adaptable

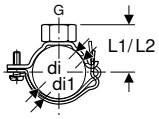

click & scan

Utilisation
- Pour l'évacuation des bâtiments
- Pour la fixation d'aide de tubes filetés
- Pour la fixation de conduites aux dalles et sur les murs
- Pour la fixation par point fixe de tubes en combinaison avec des bandes électro-soudables
- Pour la fixation coulissante de tubes en combinaison avec des bandes d'insertion

Caractéristiques
- Réglable
- Maniable d'une main
- Filetage femelle
- Galvanisé

Caractéristiques techniques

Matériau	Acier

N° de réf.	Couleur / surface	DN	G [″]	di, ø [mm]	di1, ø [mm]	L1 [cm]	L2 [cm]	B [cm]	UC3 [pc.]	UC2 [pc.]	UC1 [pc.]	EUR/pc.	EC PMCB (EUR)/pc.
360.842.00.1	Zingué galvanisé	40	3/4	40	48	4	4,4	3	50	10	1	8.62	0.01
361.842.00.1	Zingué galvanisé	50	3/4	50	58	4,5	4,9	3	50	10	1	9.56	0.01
363.842.00.1	Zingué galvanisé	56	3/4	56	64	4,8	5,2	3	50	10	1	10.49	0.01
364.842.00.1	Zingué galvanisé	60	3/4	63	71	5,2	5,6	3	50	10	1	10.49	0.01
365.842.00.1	Zingué galvanisé	70	3/4	75	83	5,8	6,2	3	50	10	1	10.49	0.01
366.842.00.1	Zingué galvanisé	90	3/4	90	98	6,5	6,9	3	50	10	1	10.70	0.01
367.842.00.1	Zingué galvanisé	100	3/4	110	118	7,5	7,9	3	50	10	1	10.70	0.01
368.842.00.1	Zingué galvanisé	125	3/4	125	133	8,3	8,7	3	25	5	1	11.72	0.01
369.842.00.1	Zingué galvanisé	150	3/4	160	168	10	10,4	3	25	5	1	13.01	0.01

Collier Geberit avec manchon fileté G1"

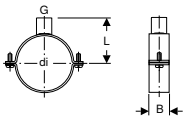

click & scan

Utilisation
- Pour la fixation d'aide de tubes filetés
- Pour la fixation de conduites aux dalles et sur les murs
- Pour la fixation coulissante de tubes en combinaison avec des bandes d'insertion
- Pour la fixation par point fixe de tubes en combinaison avec des collerettes doubles

Caractéristiques
- Filetage femelle
- Galvanisé

Caractéristiques techniques

Matériau	Acier

N° de réf.	Couleur / surface	DN	G [″]	di, ø [mm]	L [cm]	B [cm]	UC2 [pc.]	UC1 [pc.]	EUR/pc.	EC PMCB (EUR)/pc.
370.840.00.1	Zingué galvanisé	200	1	200	14,8	4	13	1	22.89	0.01
371.840.00.1	Zingué galvanisé	250	1	250	17,3	4	10	1	24.38	0.01
372.840.00.1	Zingué galvanisé	300	1	315	20,5	4	7	1	25.87	0.01

Accessoires
- Bande d'insertion Geberit pour colliers → p. 545

Collier Geberit avec manchon fileté G 1 1/4"

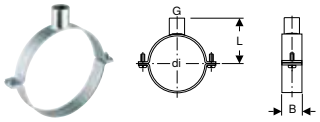

click & scan

Utilisation
- Pour la fixation d'aide de tubes filetés
- Pour la fixation de conduites aux dalles et sur les murs
- Pour la fixation coulissante de tubes en combinaison avec des bandes d'insertion
- Pour la fixation par point fixe de tubes en combinaison avec des collerettes doubles

Caractéristiques
- Filetage femelle
- Galvanisé

Caractéristiques techniques

Matériau	Acier

N° de réf.	Couleur / surface	DN	G [“]	di, ø [mm]	L [cm]	B [cm]	UC3 [pc.]	UC2 [pc.]	UC1 [pc.]	EUR/pc.	EC PMCB (EUR)/pc.
370.841.00.1	Zingué galvanisé	200	1 1/4	200	15,8	4	13		1	28.71	0.01
371.841.00.1	Zingué galvanisé	250	1 1/4	250	17,3	4		10	1	30.23	0.01
372.841.00.1	Zingué galvanisé	300	1 1/4	315	20,5	4		7	1	36.95	0.01

Accessoires
- Bande d’insertion Geberit pour colliers → p. 545

Collier Geberit avec manchon fileté M8 / M10

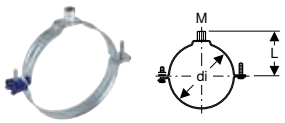

click & scan

Utilisation
- Pour la fixation de tiges filetées
- Pour l'évacuation des bâtiments
- Pour la fixation de conduites aux dalles et sur les murs
- Pour la fixation coulissante de tubes

Caractéristiques
- Fixation filetée M8 ou M10
- Filetage femelle
- Maniable d'une main
- Galvanisé

Caractéristiques techniques

Matériau	Acier

N° de réf.	Couleur / surface	M [mm]	di, ø [mm]	L [cm]	UC2 [pc.]	UC1 [pc.]	EUR/pc.	EC PMCB (EUR)/pc.
360.832.00.2	Zingué galvanisé	8 / 10	40	4,3	50	1	3.51	0.01
361.832.00.2	Zingué galvanisé	8 / 10	50	4,8	50	1	3.76	0.01
363.832.00.2	Zingué galvanisé	8 / 10	56	5,1	50	1	3.76	0.01
364.832.00.2	Zingué galvanisé	8 / 10	63	5,5	50	1	3.76	0.01
365.832.00.2	Zingué galvanisé	8 / 10	75	6,1	25	1	4.20	0.01
366.832.00.2	Zingué galvanisé	8 / 10	90	6,8	25	1	4.73	0.01
367.832.00.2	Zingué galvanisé	8 / 10	110	7,8	25	1	5.10	0.01
368.832.00.2	Zingué galvanisé	8 / 10	125	8,6	25	1	4.99	0.01
369.832.00.2	Zingué galvanisé	8 / 10	160	10,3	25	1	6.23	0.01

Accessoires
- Bande d’insertion Geberit pour colliers → p. 545

Fixations pour colliers

Collerette double Geberit PE

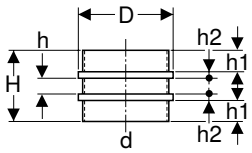

click & scan

Utilisation

- Pour l'évacuation des bâtiments
- Pour la fixation par point fixe de tubes en combinaison avec des colliers

Caractéristiques techniques

Matériau	PE-HD

N° de réf.	DN	d, ø [mm]	D [cm]	H [cm]	h [cm]	h1 [cm]	h2 [cm]	UC4 [pc.]	UC2 [pc.]	UC1 [pc.]	EUR/pc.	EC PMCB (EUR)/pc.
370.751.16.1	200	200	21,3	19,1	4,1	6	1,5	60	5	1	**90.29**	**0.03**
371.751.16.1	250	250	26,2	20,1	4,1	6	2	32	4	1	**126.49**	**0.06**
372.751.16.1	300	315	32,6	20,1	4,1	6	2			1	**174.64**	**0.08**

Bande d'insertion Geberit pour colliers

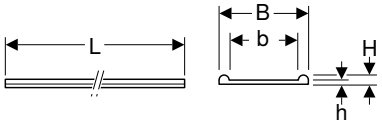

click & scan

Utilisation

- Pour l'évacuation des bâtiments
- Pour la fixation coulissante de tubes en combinaison avec des colliers

Caractéristiques techniques

Matériau	PE-LD

N° de réf.	DN	d, ø [mm]	L [m]	B [cm]	b [cm]	H [cm]	h [cm]	UC4 [m]	UC3 [m]	UC2 [m]	EUR/m	EC PMCB (EUR)/pc.
362.846.00.1	40–150	40–160	10	3,8	3,1	0,4	0,2		10000	10	**2.01**	**0.01**
370.846.00.1	200–300	200–315	10	4,8	4,1	0,4	0,2	1800	10000	10	**3.21**	**0.01**

Bande à souder électrique Geberit pour point fixe

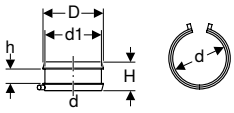

click & scan

Utilisation

- Pour l'évacuation des bâtiments
- Pour la fixation par point fixe de tubes en combinaison avec des colliers

Caractéristiques

- En une pièce
- Soudable avec des appareils à souder électriques Geberit

Caractéristiques techniques

Matériau	PE-HD

N° de réf.	DN	d, ø [mm]	d1, ø [mm]	D [cm]	H [cm]	h [cm]	UC4 [pc.]	UC3 [pc.]	UC2 [pc.]	UC1 [pc.]	EUR/pc.	EC PMCB (EUR)/pc.
361.776.16.1	50	50	58	6,6	6	3	1800	40	10	1	**17.38**	**0.01**
363.776.16.1	56	56	64	7,2	6	3	1800	40	10	1	**17.38**	**0.01**
364.776.16.1	60	63	71	7,9	6	3	1620	60	15	1	**17.38**	**0.01**
365.776.16.1	70	75	83	9,1	6	3	1080	40	10	1	**18.55**	**0.01**
366.776.16.1	90	90	98	10,6	6	3	864	32	8	1	**20.92**	**0.01**
367.776.16.1	100	110	118	12,6	6	3	648	36	12	1	**23.24**	**0.01**
368.776.16.1	125	125	133	14,1	6	3	432	24	8	1	**30.70**	**0.01**
369.776.16.1	150	160	168	17,6	6	3	288	24	8	1	**34.83**	**0.01**
370.776.16.1	200	200	208	21,6	6	3	700	10		1	**35.92**	**0.01**
371.776.16.1	250	250	258	26,6	6	3	500		5	1	**49.20**	**0.01**

Kit bande à souder électrique Geberit pour point fixe

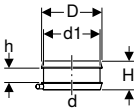

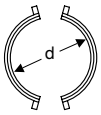

click & scan

Utilisation
- Pour l'évacuation des bâtiments
- Pour la fixation par point fixe de tubes en combinaison avec des colliers

Caractéristiques techniques

Matériau	PE-HD

Caractéristiques
- En deux pièces
- Soudable avec des appareils à souder électriques Geberit

Contenu de la livraison
- Kit de 2 pièces

N° de réf.	DN	d, ø [mm]	d1, ø [mm]	D [cm]	H [cm]	h [cm]	UC4 [pc.]	UC3 [pc.]	UC2 [pc.]	UC1 [pc.]	EUR/pc.	EC PMCB (EUR)/pc.
372.776.16.1	300	315	323	33,1	6	3	144	12	4	1	82.26	0.01

Plaque de base Geberit rectangulaire, deux trous, avec manchon fileté M10/G 1/2"

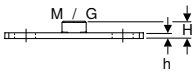

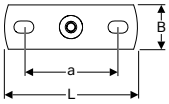

click & scan

Utilisation
- Pour la fixation de colliers sur la maçonnerie
- Pour fixations à point fixe et fixations coulissantes

Caractéristiques techniques

Matériau	Acier

Caractéristiques
- Filetage mâle
- Filetage femelle
- Galvanisé
- Deux trous de fixation

N° de réf.	G [”]	M [mm]	a [cm]	L [cm]	B [cm]	H [cm]	h [cm]	UC3 [pc.]	UC1 [pc.]	EUR/pc.	EC PMCB (EUR)/pc.
362.851.26.1	1/2	10	8,5	12	4	1,5	0,5	50	1	6.89	0.01

Plaque de base Geberit rectangulaire, deux trous, avec manchon fileté M10

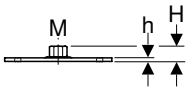

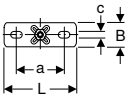

click & scan

Utilisation
- Pour l'évacuation des bâtiments
- Pour la fixation de colliers sur la maçonnerie
- Pour la fixation de conduites aux dalles et sur les murs
- Pour la fixation de rails de suspension sur la maçonnerie
- Pour la fixation coulissante de tubes

Caractéristiques techniques

Matériau	Acier

Caractéristiques
- Filetage femelle
- Galvanisé
- Deux trous de fixation

N° de réf.	M [mm]	a [cm]	c [mm]	L [cm]	B [cm]	H [cm]	h [cm]	UC2 [pc.]	UC1 [pc.]	EUR/pc.	EC PMCB (EUR)/pc.
362.837.00.1	10	7,9	19	12	4	1,5	0,4	25	1	6.89	0.01

Plaque de base Geberit rectangulaire, deux trous, avec manchon fileté M8/M10

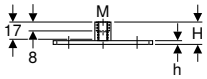

click & scan

Utilisation
- Pour la fixation de colliers sur la maçonnerie
- Pour la fixation de rails de suspension sur la maçonnerie
- Pour la fixation coulissante de tubes

Caractéristiques
- Filetage femelle
- Galvanisé
- Deux trous de fixation

Caractéristiques techniques

Matériau	Acier

N° de réf.	M [mm]	a [cm]	L [cm]	B [cm]	H [cm]	h [cm]	UC3 [pc.]	UC1 [pc.]	EUR/pc.	EC PMCB (EUR)/pc.
362.848.26.1	8 / 10	5,4	8	3	1,9	0,3	50	1	6.00	0.01

Plaque de base Geberit rectangulaire, deux trous, avec manchon fileté G

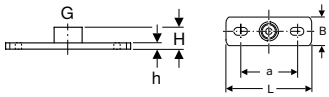

click & scan

Utilisation
- Pour l'évacuation des bâtiments
- Pour la fixation de colliers sur la maçonnerie
- Pour la fixation de conduites aux dalles et sur les murs
- Pour fixations à point fixe et fixations coulissantes

Caractéristiques
- Filetage femelle
- Galvanisé
- Deux trous de fixation

Caractéristiques techniques

Matériau	Acier

N° de réf.	G [″]	a [cm]	L [cm]	B [cm]	H [cm]	h [cm]	UC4 [pc.]	UC2 [pc.]	UC1 [pc.]	EUR/pc.	EC PMCB (EUR)/pc.
362.826.26.1	1/2	9	12	4	2,1	0,6	2500	25	1	6.89	0.01
362.827.26.1	3/4	9	12	4	2,3	0,6		25	1	7.94	0.01
362.828.26.1	1	9	12	4	2,6	0,6	1000	25	1	8.90	0.01
362.868.26.1	1 1/4	11	16	6,5	3	0,8		25	1	28.57	0.01
362.869.26.1	1 1/2	11	16	6,5	3	0,8		25	1	30.94	0.01

Plaque de base Geberit rectangulaire, quatre trous, avec manchon fileté G


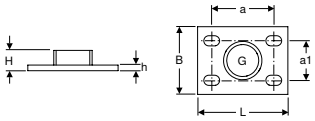

click & scan

Utilisation
- Pour l'évacuation des bâtiments
- Pour la fixation de colliers sur la maçonnerie
- Pour la fixation de conduites aux dalles et sur les murs
- Pour fixations à point fixe et fixations coulissantes

Caractéristiques
- Filetage femelle
- Galvanisé
- Quatre trous de fixation

Caractéristiques techniques

Matériau	Acier

N° de réf.	Couleur / surface	G [″]	a [cm]	a1 [cm]	L [cm]	B [cm]	H [cm]	h [cm]	UC2 [pc.]	UC1 [pc.]	EUR/pc.	EC PMCB (EUR)/pc.
362.874.26.1	zingué galvanisé	2	11	7	16	12	3,6	1	10	1	51.61	0.01

Plaque de base Geberit rectangulaire, coins arrondis, deux trous, avec manchon fileté G 1/2"

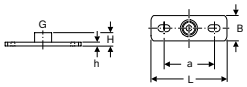

click & scan

Utilisation
- Pour l'évacuation des bâtiments
- Pour la fixation de colliers sur la maçonnerie
- Pour fixations à point fixe et fixations coulissantes
- Pour la fixation de conduites aux dalles et sur les murs

Caractéristiques
- Filetage femelle
- Galvanisé
- Deux trous de fixation

Caractéristiques techniques

Matériau	Acier

N° de réf.	G [″]	a [cm]	L [cm]	B [cm]	H [cm]	h [cm]	UC2 [pc.]	UC1 [pc.]	EUR/pc.	EC PMCB (EUR)/pc.
363.839.00.1	1/2	8	12	4	1,9	0,4	25	1	5.89	0.01

Plaque de base Geberit ronde, à 3 trous, avec manchon fileté M10

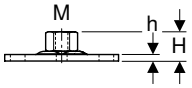

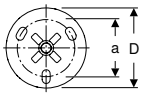

click & scan

Utilisation
- Pour l'évacuation des bâtiments
- Pour la fixation de colliers sur la maçonnerie
- Pour la fixation de conduites aux dalles et sur les murs
- Pour la fixation de rails de suspension sur la maçonnerie

Caractéristiques
- Filetage femelle
- Galvanisé
- Trois trous de fixation

Caractéristiques techniques

Matériau	Acier

N° de réf.	M [mm]	a [cm]	D [cm]	H [cm]	h [cm]	UC4 [pc.]	UC2 [pc.]	UC1 [pc.]	EUR/pc.	EC PMCB (EUR)/pc.
362.837.26.1	10	5	7	1,6	0,4	3000	50	1	9.30	0.01

Plaque de base Geberit ronde, à 3 trous, avec manchon fileté G 1/2"

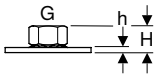

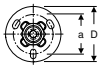

click & scan

Utilisation
- Pour l'évacuation des bâtiments
- Pour la fixation de colliers sur la maçonnerie
- Pour fixations à point fixe et fixations coulissantes
- Pour la fixation de conduites aux dalles et sur les murs

Caractéristiques
- Filetage femelle
- Galvanisé
- Trois trous de fixation

Caractéristiques techniques

Matériau	Acier

N° de réf.	G [“]	a [cm]	D [cm]	H [cm]	h [cm]	UC4 [pc.]	UC2 [pc.]	UC1 [pc.]	EUR/pc.	EC PMCB (EUR)/pc.
362.839.26.1	1/2	5	7	1,9	0,4	3000	50	1	9.30	0.01

Tige filetée Geberit

click & scan

Utilisation
- Pour la fixation de colliers Geberit sur des plaques de base
- Pour l'évacuation des bâtiments
- Pour la fixation de rails de suspension Geberit Pluvia sur des plaques de base
- Pour fixations coulissantes

Caractéristiques
- Galvanisé

Contenu de la livraison
- Gaine de protection

Caractéristiques techniques

Matériau	Acier

N° de réf.	M [mm]	L [cm]	UC4 [pc.]	UC2 [pc.]	UC1 [pc.]	EUR/pc.	EC PMCB (EUR)/pc.
362.836.00.1	10	50	2000	10	1	4.95	0.01

Tige filetée Geberit

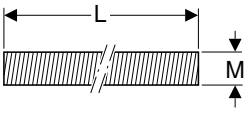

click & scan

Caractéristiques
- Galvanisé

Utilisation
- Pour l'évacuation des bâtiments
- Pour la fixation de colliers Geberit sur des plaques de base
- Pour la fixation de rails de suspension Geberit Pluvia sur des plaques de base
- Pour fixations coulissantes

N° de réf.	Couleur / surface	M [mm]	L [cm]	UC2 [pc.]	UC1 [pc.]	EUR/pc.	EC PMCB (EUR)/pc.
362.834.26.1	Zingué galvanisé	10	200	25	1	9.94	0.01

Tube fileté Geberit


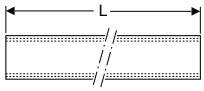

click & scan

Utilisation
- Pour la fixation de colliers Geberit sur des plaques de base
- Pour fixations à point fixe et fixations coulissantes

Caractéristiques
- Filetage femelle traversant
- Galvanisé

Caractéristiques techniques

Matériau	Acier

N° de réf.	G [″]	D [cm]	L [cm]	UC2 [pc.]	UC1 [pc.]	EUR/pc.	EC PMCB (EUR)/pc.
362.857.26.1	1/2	2,5	115	2	1	61.86	0.01

Tube fileté Geberit

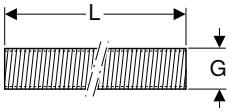

click & scan

Utilisation
- Pour l'évacuation des bâtiments
- Pour la fixation de colliers Geberit sur des plaques de base
- Pour fixations à point fixe et fixations coulissantes

Caractéristiques
- Filetage mâle
- Galvanisé

N° de réf.	Couleur / surface	G [″]	L [cm]	UC2 [pc.]	UC1 [pc.]	EUR/pc.	EC PMCB (EUR)/pc.
362.852.26.1	Zingué galvanisé	1/2	200	4	1	62.09	0.01
362.853.26.1	Zingué galvanisé	3/4	200	2	1	115.87	0.01
362.854.26.1	Zingué galvanisé	1	200	2	1	306.22	0.01
362.855.26.1	Zingué galvanisé	1 1/4	200		1	357.19	0.01
362.858.26.1	Zingué galvanisé	1 1/2	200		1	535.81	0.01
362.859.26.1	Zingué galvanisé	2	200		1	714.38	0.01

Écrou de robinetterie Geberit

click & scan

Utilisation
- Pour le raccordement de tiges filetées et de tubes filetés

Caractéristiques
- Filetage femelle
- Galvanisé

N° de réf.	Couleur / surface	G [″]	M [mm]	L [cm]	UC2 [pc.]	UC1 [pc.]	EUR/pc.	EC PMCB (EUR)/pc.
362.843.26.1	Zingué galvanisé		10	3	50	1	3.29	0.01
362.844.26.1	Zingué galvanisé	1/2		3,4	50	1	7.05	0.01

Raccord Geberit

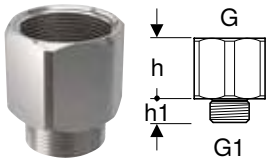

click & scan

Utilisation
- Pour connecter des colliers et tubes filetés Geberit

Caractéristiques
- Galvanisé

N° de réf.	Couleur / surface	G [″]	G1 [″]	H [cm]	h [cm]	h1 [cm]	UC2 [pc.]	UC1 [pc.]	EUR/pc.	EC PMCB (EUR)/pc.
362.875.26.1	Zingué galvanisé	1	3/4	5,2	3,6	1,6	10	1	36.50	0.01
362.876.26.1	Zingué galvanisé	1 1/4	3/4	5,7	4,1	1,6	10	1	38.12	0.01
362.877.26.1	Zingué galvanisé	1 1/2	3/4	7,6	5,6	2	10	1	45.63	0.01
362.878.26.1	Zingué galvanisé	2	3/4	7,2	5,6	1,6	10	1	47.62	0.01
362.879.26.1	Zingué galvanisé	1 1/2	1 1/4	6,6	4,6	2	10	1	54.76	0.01
362.880.26.1	Zingué galvanisé	2	1 1/4	7,6	5,6	2	10	1	57.14	0.01

Etrier de coffrage Geberit

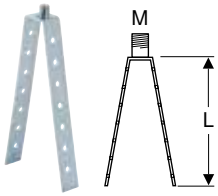

click & scan

Utilisation
- Pour la fixation de tubes sur des coffrages
- Pour l'évacuation des bâtiments

Caractéristiques
- Filetage mâle

Caractéristiques techniques

Matériau	Acier galvanisé

N° de réf.	M [mm]	L [cm]	UC2 [pc.]	UC1 [pc.]	EUR/pc.	EC PMCB (EUR)/pc.
362.835.00.1	10	16	25	1	4.95	0.01

Vis double filets Geberit

click & scan

Utilisation
- Pour la fixation de colliers Geberit avec manchon M10 sur des constructions en bois
- Pour l'évacuation des bâtiments

N° de réf.	L [cm]	UC2 [pc.]	UC1 [pc.]	EUR/pc.	EC PMCB (EUR)/pc.
362.833.00.1	10	25	1	2.01	0.01

Mamelon de réduction Geberit

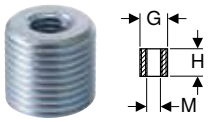

click & scan

Utilisation
- Pour l'évacuation des bâtiments

N° de réf.	Couleur / surface	G [″]	M [mm]	H [cm]	UC2 [pc.]	UC1 [pc.]	EUR/pc.	EC PMCB (EUR)/pc.
362.842.26.1	Zingué galvanisé	1/2	10	2	50	1	3.93	0.01

Mamelon double Geberit M10 / G 1/2"

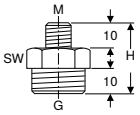

click & scan

Utilisation
- Pour la fixation de colliers Geberit sur des plaques de base
- Pour fixations à point fixe et fixations coulissantes

Caractéristiques
- Réduit
- Galvanisé

Caractéristiques techniques

Matériau	Acier

N° de réf.	Couleur / surface	G [″]	M [mm]	H [cm]	SW [mm]	UC2 [pc.]	UC1 [pc.]	EUR/pc.	EC PMCB (EUR)/pc.
362.856.26.1	Zingué galvanisé	1/2	10	2,8	22	10	1	8.90	0.01

Coques

Coque Geberit galvanisée et laquée


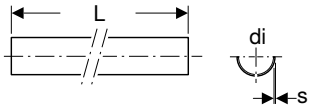

click & scan

Utilisation
- Pour stabiliser des systèmes de fixation Geberit

Caractéristiques
- Laqué
- Acier, extérieur laqué noir
- Galvanisé

Caractéristiques techniques

Matériau	Acier

N° de réf.	Couleur / surface	DN	di, ø [mm]	s [mm]	L [m]	UC3 [m]	UC2 [m]	EUR/m	EC PMCB (EUR)/pc.
360.850.00.1	Laqué	40	40	0,75	3	30	3	6.70	0.01
361.850.00.1	Laqué	50	50	0,75	3	30	3	7.21	0.01
363.850.00.1	Laqué	56	56	0,75	3	30	3	7.92	0.01
364.850.00.1	Laqué	60	63	0,75	3	30	3	7.92	0.01
365.850.00.1	Laqué	70	75	0,75	3	30	3	8.47	0.01
366.850.00.1	Laqué	90	90	0,75	3	30	3	8.85	0.01
367.850.00.1	Laqué	100	110	0,75	3	30	3	9.53	0.01
368.850.00.1	Laqué	125	125	0,75	3	30	3	12.03	0.01
369.850.00.1	Laqué	150	160	0,75	3	30	3	14.43	0.01
370.850.00.1	Laqué	200	200	0,75	3	30	3	19.21	0.01
371.850.00.1	Laqué	250	250	0,75	3	30	3	24.08	0.01
372.850.00.1	Laqué	300	315	0,75	3	30	3	28.81	0.01

Fermetures

Cape de fermeture Geberit PE

click & scan

Utilisation
- Pour l'évacuation des bâtiments
- Pour l'évacuation des eaux de ruissellement
- Pour souder au miroir

Caractéristiques
- Résistant aux UV

Caractéristiques techniques

Matériau	PE-HD

N° de réf.	DN	d, ø [mm]	UC3 [pc.]	UC2 [pc.]	UC1 [pc.]	EUR/pc.	EC PMCB (EUR)/pc.
379.812.16.1	30	32		10	1	0.75	0.01
360.812.16.1	40	40		10	1	0.99	0.01
361.812.16.1	50	50	50	10	1	1.34	0.01
363.812.16.1	56	56	100	10	1	2.41	0.01
364.812.16.1	60	63	100	10	1	2.41	0.01
365.812.16.1	70	75	50	10	1	3.01	0.01
366.812.16.1	90	90		10	1	3.65	0.01
367.812.16.1	100	110	50	10	1	3.65	0.01
368.812.16.1	125	125		10	1	5.41	0.01
369.812.16.1	150	160		10	1	7.23	0.01
370.812.16.1	200	200			1	9.05	0.02

Couvercle de fermeture Geberit PE rallongé

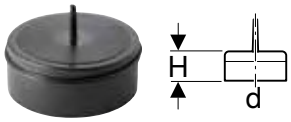

click & scan

Utilisation
- Pour l'évacuation des bâtiments
- Pour l'évacuation des eaux de ruissellement
- Pour souder ou emboîter

Caractéristiques
- Résistant aux UV

Caractéristiques techniques

Matériau	PE-HD

N° de réf.	DN	d, ø [mm]	H [cm]	UC3 [pc.]	UC2 [pc.]	UC1 [pc.]	EUR/pc.	EC PMCB (EUR)/pc.
361.929.16.1	50	50	4	25		1	23.79	0.01
363.929.16.1	56	56	4	25		1	23.79	0.01
365.929.16.1	70	75	4,4		10	1	25.64	0.01
366.929.16.1	90	90	4,5		10	1	27.13	0.01
367.929.16.1	100	110	4,6	50	10	1	27.13	0.01
369.929.16.1	150	160	6,5		10	1	50.28	0.01

Bouchon de protection Geberit PE pour extrémité de tube

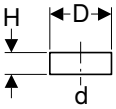

click & scan

Utilisation
- Pour l'évacuation des bâtiments
- Pour protéger les extrémités de tubes

Caractéristiques techniques

Matériau	PE-LD

N° de réf.	Couleur / surface	DN	d, ø [mm]	D [cm]	H [cm]	UC4 [pc.]	UC3 [pc.]	UC2 [pc.]	UC1 [pc.]	EUR/pc.	EC PMCB (EUR)/pc.
360.802.92.1	jaune	40	40	4,2	3,5			10	1	1.74	0.01
361.802.92.1	jaune	50	50	5,2	3,5		50	10	1	1.74	0.01
363.802.92.1	jaune	56	56	5,8	3,5	2400	100	10	1	1.74	0.01
364.802.92.1	jaune	60	63	6,5	3,5		100	10	1	1.83	0.01
365.802.92.1	jaune	70	75	7,8	3,5		100	10	1	1.98	0.01
366.802.92.1	jaune	90	90	9,3	3,5		100	10	1	1.98	0.01
367.802.92.1	jaune	100	110	11,3	4	800	100	10	1	1.98	0.01
368.802.92.1	jaune	125	125	12,9	4			10	1	2.74	0.01
369.802.92.1	jaune	150	160	16,4	3			10	1	4.19	0.01

Bouchon de fermeture Geberit PE

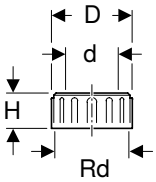

click & scan

Utilisation
- Pour l'évacuation des bâtiments
- Pour l'évacuation des eaux de ruissellement

Caractéristiques
- Avec joint en EPDM

Caractéristiques techniques

Matériau	PP

N° de réf.	DN	d, ø [mm]	Rg	D [cm]	H [cm]	UC4 [pc.]	UC3 [pc.]	UC2 [pc.]	UC1 [pc.]	EUR/pc.	EC PMCB (EUR)/pc.
379.781.16.1	30	32	44x1/8	5,6	2,6			10	1	2.55	0.01
360.781.16.1	40	40	52x1/6	6,4	3,3			10	1	3.01	0.01
361.781.16.1	50	50	62x1/6	7,4	3,3			10	1	3.28	0.01
363.781.16.1	56	56	70x1/6	8,5	3,5			10	1	6.04	0.01
364.781.16.1	60	63	75x1/6	9	4,2			10	1	6.06	0.01
365.781.16.1	70	75	95x1/6	11,2	4,5			10	1	9.05	0.01
366.781.16.1	90	90	110x1/4	12,9	5			10	1	11.73	0.01
367.781.16.1	100	110	130x1/4	14,9	6,5	320	80	10	1	10.54	0.01

Rondelle de réparation Geberit

click & scan

Utilisation
- Pour réparer les trous dans les tubes et les raccords ø 40–160 mm des systèmes Geberit PE et Geberit Silent-db20
- Pour l'évacuation des bâtiments
- Pour réparer les trous dans les réservoirs à encastrer en PE-HD
- Pour outil de réparation Geberit

N° de réf.	d, ø [mm]	UC3 [pc.]	UC2 [pc.]	UC1 [pc.]	EUR/pc.	EC PMCB (EUR)/pc.
853.650.16.1	40–160	200	10	1	7.54	0.01

Joints

Joint torique Geberit PE

click & scan

Utilisation
- Pour l'évacuation des bâtiments
- Pour manchons à emboîter Geberit PE

Caractéristiques techniques

Matériau	EPDM

N° de réf.	Couleur / surface	DN	d, ø [mm]	UC3 [pc.]	UC2 [pc.]	UC1 [pc.]	EUR/pc.	EC PMCB (EUR)/pc.
361.789.00.1	noir	50	50	50	10	1	2.42	0.01
363.789.00.1	noir	56	56	50	10	1	2.88	0.01
365.789.00.1	noir	70	75	50	5	1	2.42	0.01
366.789.00.1	noir	90	90	30	5		2.63	0.01
367.708.00.1	noir	100	110			1	12.63	0.01
369.789.00.1	noir	150	160		10	1	12.66	0.01

Manchette Geberit PE pour manchons longs (jusqu'à l'année de fabrication 2013)

click & scan

Utilisation
- Pour l'évacuation des bâtiments
- Pour manchons longs Geberit PE

Caractéristiques techniques

Matériau	EPDM

N° de réf.	DN	d, ø [mm]	UC1 [pc.]	EUR/pc.	EC PMCB (EUR)/pc.
853.523.00.1	50	50	1	17.52	0.01
853.524.00.1	56	56	1	15.09	0.01
853.526.00.1	70	75	1	17.52	0.01
853.527.00.1	90	90	1	17.84	0.01
853.529.00.1	125	125	1	26.52	0.01
853.531.00.1	150	160	1	34.74	0.01
853.705.00.1	200	200	1	36.48	0.01

Manchette Geberit

click & scan

Utilisation
- Pour bidets et lavabos

Caractéristiques techniques

Matériau	EPDM

N° de réf.	d, ø [mm]	d1, ø [mm]	L [cm]	UC4 [pc.]	UC3 [pc.]	UC2 [pc.]	UC1 [pc.]	EUR/pc.	EC PMCB (EUR)/pc.
152.498.00.1	32	40	2,5		100	10	1	4.50	0.02
152.796.00.1	40	44	2,3		100	10	1	4.35	0.02
152.495.00.1	32	46	2,3		100	10	1	4.50	0.02
152.496.00.1	40	46	2,3		100	10	1	4.36	0.02
153.564.16.1	32	58	2,3		100	10	1	5.18	0.02
153.565.16.1	40	58	2,3		100	10	1	5.18	0.02
153.566.16.1	50	58	2,3	6400	100	10	1	5.18	0.02

Manchette Geberit

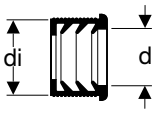

click & scan

Utilisation
- Pour bidets et lavabos

Caractéristiques techniques

Matériau	EPDM

N° de réf.	DN	d, ø [mm]	di, ø [mm]	UC3 [pc.]	UC2 [pc.]	UC1 [pc.]	EUR/pc.	EC PMCB (EUR)/pc.
152.682.00.1	50	32	44	100	10	1	4.35	0.02
152.689.00.1	56	32	50	100	10	1	6.66	0.02
152.690.00.1	56	40	50	100	10	1	6.46	0.02
152.691.00.1	60	32	57	100	10	1	13.30	0.02
152.692.00.1	60	40	57	100	10	1	8.87	0.02
152.693.00.1	60	50	57	100	10	1	6.46	0.02
152.699.00.1	60	56	63		10	1	10.68	0.02

Joint d'étanchéité Geberit PE pour bride

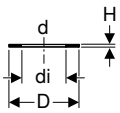

click & scan

Utilisation
- Pour l'évacuation des bâtiments
- Pour confectionner des assemblages de brides

Caractéristiques
- Avec joint en EPDM

Caractéristiques techniques

Matériau	EPDM

N° de réf.	DN	d, ø [mm]	di, ø [mm]	D [cm]	H [cm]	UC2 [pc.]	UC1 [pc.]	EUR/pc.	EC PMCB (EUR)/pc.
361.742.00.1	50	50	45	9,2	0,3		1	5.13	0.01
363.742.00.1	56–60	56–63	59	10,7	0,3		1	5.13	0.01
365.742.00.1	70	75	69	12,7	0,3		1	5.13	0.01
366.742.00.1	90	90	83	14,2	0,3	10	1	6.11	0.01
367.742.00.1	100	110	102	16,2	0,3		1	7.73	0.01
368.742.00.1	125	125	116	19,2	0,3		1	10.34	0.01
369.742.00.1	150	160	149	21,7	0,3		1	11.89	0.01
370.742.00.1	200	200	191	27,2	0,3		1	18.08	0.01
371.742.00.1	250	250	238	32,7	0,4		1	30.87	0.01
372.742.00.1	300	315	298	37,7	0,4		1	33.52	0.01

Joint de compression Geberit PE

click & scan

Utilisation
- Pour l'évacuation des bâtiments
- Pour raccords-unions Geberit PE
- Pour bouchons de fermeture Geberit PE

Caractéristiques techniques

Matériau	EPDM

N° de réf.	DN	d, ø [mm]	UC2 [pc.]	UC1 [pc.]	EUR/pc.	EC PMCB (EUR)/pc.
366.783.00.1	90	90	5	1	4.29	0.01

Boîtiers de protection

Bouchon de protection Geberit

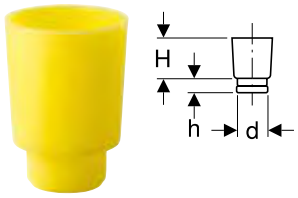

click & scan

Utilisation
- Pour l'évacuation des bâtiments

Caractéristiques techniques

Matériau	PE-LD

N° de réf.	Couleur / surface	DN	d, ø [mm]	H [cm]	h [cm]	UC2 [pc.]	UC1 [pc.]	EUR/pc.	EC PMCB (EUR)/pc.
362.797.92.1	jaune	40	46	8	2	10	1	2.74	0.01
367.897.92.1	jaune	100	120	12	4		1	10.97	0.01

Consommables

Lubrifiant pour joint Geberit 250 ml

click & scan

Utilisation
- Pour lubrifier les joints de raccordements à emboîter
- Pour l'évacuation des bâtiments

N° de réf.	UC4 [pc.]	UC2 [pc.]	UC1 [pc.]	EUR/pc.
953.761.00.1	780	10	1	7.07

Crayon gras Geberit avec mine rétractable

click & scan

Utilisation
- Pour le marquage sur tubes Geberit

Caractéristiques
- Crayon poussoir avec manipulation pratique à une seule main
- Mine rétractable après utilisation pour la protéger
- Soluble dans l'eau
- Lavable sur des surfaces lisses
- Résistant aux UV

N° de réf.	Couleur / surface	UC3 [pc.]	UC1 [pc.]	EUR/pc.
690.102.00.1	jaune	25	1	24.94

Accessoires
- Mines de rechange Geberit pour crayon gras avec mine rétractable → p. 557

Mines de rechange Geberit pour crayon gras avec mine rétractable

click & scan

Caractéristiques
- Soluble dans l'eau
- Lavable sur des surfaces lisses
- Résistant aux UV

Contenu de la livraison
- Boîte de 12 mines de rechange

N° de réf.	Couleur / surface	UC3 [pc.]	UC1 [pc.]	EUR/pc.
690.103.00.1	jaune	25	1	24.94

Outils pour Geberit Silent-db20 / Geberit PE

Outils à souder électrique

Appareil à souder électrique Geberit ESG 3 230 V

click & scan

Utilisation
- Pour le soudage par manchons électriques de tubes Geberit PE et Geberit Silent-db20 ainsi que des raccords jusqu'à ø 315 mm
- Pour bandes électro-soudables Geberit jusqu'à ø 315 mm
- Pour le soudage simultané par manchons électriques de trois manchons à souder électriques maximum ≤ ø 110 mm

Caractéristiques techniques

Degré de protection	IP55
Résistance de charge	5–68 Ohm
Fusible	12,5 A
Tension nominale	100–240 V c.a.
Fréquence du réseau	50–60 Hz
Courant de soudage maximal	5 A
Longueur du câble d'alimentation secteur	4 m
Longueur du câble de raccordement au manchon	4 m
Température d'installation	-10 – +50 °C
Cycle de soudage avec manchons électrosoudables	80 s
Cycle de soudage avec manchons thermiques	420 s
Cycle de soudage avec bandes électrosoudables	80 s

Caractéristiques
- Avec télécommande
- Avec protection contre les chocs intégrée
- Conforme CE

Contenu de la livraison
- Câble pour manchon électrosoudable
- Câble pour manchon thermique
- Câble de raccordement pour manchons à souder électriques et bandes à souder électriques

N° de réf.	Classe de protection	Puissance absorbée [W]	Poids de l'élément principal [kg]	UC1 [pc.]	EUR/pc.
359.911.P0.1	I	≤ 1085	6,51	1	852.20

Accessoires pour outillage à souder électrique

Kit d'accessoires Geberit pour soudage avec manchon thermique

click & scan

Utilisation
- Pour souder des manchons thermiques Geberit de dimensions ø 200–315 mm

Contenu de la livraison
- 2 bagues de centrage, ø 200 mm
- 2 bagues de centrage, ø 250 mm
- 2 bagues de centrage, ø 315 mm
- Coupe-tube ø 200–315 mm
- Couteau à ébarber
- Grattoir
- Crayon gras jaune
- Double-mètre
- Caisse en bois de transport

N° de réf.	d, ø [mm]	UC1 [pc.]	EUR/pc.	EC PMCB (EUR)/pc.
356.116.00.1	200–315	1	2538.93	0.02

Outils pour soudure au miroir

Vue d'ensemble de la gamme – Outils pour soudure au miroir Geberit

Geberit France, Version : septembre 2025

		Machine à souder Geberit Media		Machine à souder Geberit Universal	
		359.662.00.1	359.690.P0.1	356.203.00.1	356.201.00.1
		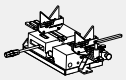		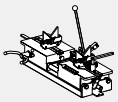	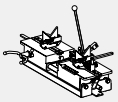
Compris dans la livraison					
359.778.00.1 Levier de miroir à souder Geberit pour machines à souder Media et Universal pour miroirs à souder KSS-160 / KSS-200		✓	✓	✓	✓
357.800.00.1 Kit de supports de tube Geberit d50–160, pour machines à souder Media et Universal	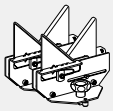	✓	✓	✓	✓
356.198.00.1 Coffre d'accessoires Geberit Universal vide					✓
359.641.P0.2 Miroir à souder Geberit KSS-160 230 V			✓		
359.814.00.1 Jeu de supports de fixation Geberit	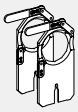		✓		
En supplément des outils à commander (choix)					
Rabot à main Geberit, d40–160 **HSS, d40-160**		359.799.00.1	359.799.00.1	359.799.00.1	359.799.00.1
Rabot électrique Geberit d40–160, 230 V **HSS**		359.046.xx.2	359.046.xx.2	359.046.xx.2	359.046.xx.2
Rabot électrique Geberit d40–200, 230 V **HSS**		-	-	359.082.xx.2	359.082.xx.2
Rabot électrique Geberit d200–315, 230 V **HSS**		-	-	359.060.xx.2	359.060.xx.2
Miroir à souder Geberit KSS-160 230 V		359.641.xx.2	-	359.641.xx.2	359.641.xx.2
Miroir à souder Geberit KSS-200 230 V		-	-	359.665.xx.2	359.665.xx.2
Miroir à souder Geberit KSS-315 230 V	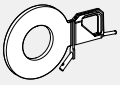	-	-	359.675.xx.2	359.675.xx.2
Support Geberit pour miroirs à souder KSS-160 / KSS-200		359.886.00.2	359.886.00.2	359.886.00.2	359.886.00.2

Geberit France, Version : septembre 2025

	Machine à souder Geberit Media		Machine à souder Geberit Universal	
	359.662.00.1	359.690.P0.1	356.203.00.1	356.201.00.1
	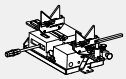		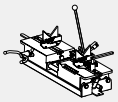	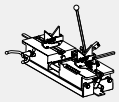
Support Geberit pour machine à souder Universal pour miroir à souder KSS-315 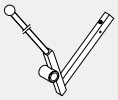	-	-	359.673.00.1	359.673.00.1
Jeu de supports de fixation Geberit	359.8xx.00.1	359.8xx.00.1	359.8xx.00.1	359.8xx.00.1
Jeu de bagues de compensation Geberit sans support de fixation 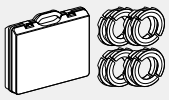	359.058.00.1	359.058.00.1	359.058.00.1	359.058.00.1
Jeu de bagues de compensation Geberit avec support de fixation d110 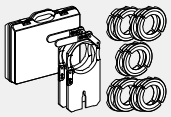	359.059.00.1	359.059.00.1	359.059.00.1	359.059.00.1
Jeu de bagues de compensation Geberit pour support de fixation d110 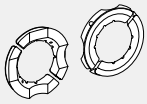	359.05x.00.1	359.05x.00.1	359.05x.00.1	359.05x.00.1
Mallette Geberit pour bagues de compensation	359.062.00.1	359.062.00.1	359.062.00.1	359.062.00.1
Jeu de supports de fixation Geberit	-	-	359.884.00.1	359.884.00.1
Jeu de bagues de compensation Geberit pour support de fixation d250	-	-	359.935.00.1	359.935.00.1
Kit d'étriers Geberit pour machines à souder Media et Universal	359.804.00.1	359.804.00.1	359.804.00.1	359.804.00.1
	359.807.00.1	359.807.00.1	359.807.00.1	359.807.00.1
Coffre de transport Geberit pour KSS-160, vide 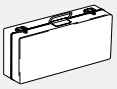	359.683.00.1	359.683.00.1	359.683.00.1	359.683.00.1
Coffre d'accessoires Geberit Universal vide	-	-	356.198.00.1	-

Machine à souder Geberit Media

click & scan

Utilisation

- Pour souder au miroir des tubes et raccords Geberit PE et Geberit Silent-db20

Caractéristiques

- Élément de base robuste pour accessoire de soudage jusqu'à ø 160 mm
- Logement pour levier de miroir à souder et rabot

Contenu de la livraison

- 2 supports prismatiques ø 50–160 mm
- Supports ø 75–125 mm
- Levier de miroir à souder
- Caisse en bois de transport

N° de réf.	d, ø [mm]	L [cm]	B [cm]	H [cm]	Poids de l'élément principal [kg]	UC4 [pc.]	UC1 [pc.]	EUR/pc.	EC PMCB (EUR)/pc.
359.662.00.1	40–160	84	41	43	25,2	2	1	2814.68	0.02

Machine à souder Geberit Media

click & scan

Utilisation
- Pour souder au miroir des tubes et raccords Geberit PE et Geberit Silent-db20

Caractéristiques techniques

Tension nominale	230 V c.a.
Fréquence du réseau	50–60 Hz
Niveau de pression acoustique	80 dB(A)
Valeur de vibration max.	2,5 m/s²

Caractéristiques
- Élément de base robuste pour accessoire de soudage jusqu'à ø 160 mm
- Logement pour levier de miroir à souder et rabot

Contenu de la livraison
- Miroir à souder KSS-160
- 2 supports prismatiques ø 50–160 mm
- Supports ø 75–125 mm
- Rabot à main
- Jeu de supports de fixation ø 110 mm, de 2 supports, à support magnétique
- Caisse en bois de transport

N° de réf.	d, ø [mm]	L [cm]	B [cm]	H [cm]	Puissance absorbée [W]	Poids de l'élément principal [kg]	UC1 [pc.]	EUR/pc.
359.690.P0.1	40–160	84	41	43	630	58	1	4795.93

Machine à souder Geberit Universal

click & scan

Utilisation
- Pour souder au miroir des tubes et raccords Geberit PE et Geberit Silent-db20

Caractéristiques
- Élément de base robuste pour accessoire de soudage jusqu'à ø 315 mm
- Logement pour levier de miroir à souder et rabot
- Support de miroir à souder orientable
- Support mobile
- Table de travail mobile
- Volant

Contenu de la livraison
- 2 supports prismatiques ø 50–160 mm
- Support mobile ø 75–125 mm, avec socle
- 2 supports prismatiques ø 200 mm
- Levier de miroir à souder

N° de réf.	d, ø [mm]	L [cm]	B [cm]	H [cm]	UC1 [pc.]	EUR/pc.	EC PMCB (EUR)/pc.
356.203.00.1	40–315	77	43	43,5	1	3725.29	0.02

A commander en supplément
- Miroir à souder
- Accessoires de soudage ø 200–315 mm
- Supports de fixation
- Rabot manuel ou électrique

Accessoires
- Coffre d'accessoires Geberit Universal vide → p. 698

Machine à souder Geberit Universal

click & scan

Utilisation
- Pour souder au miroir des tubes et raccords Geberit PE et Geberit Silent-db20

Caractéristiques
- Élément de base robuste pour accessoire de soudage jusqu'à ø 315 mm
- Logement pour levier de miroir à souder et rabot

Contenu de la livraison
- 2 supports prismatiques ø 50–160 mm
- Support mobile ø 75–125 mm, avec socle
- 2 supports prismatiques ø 200 mm
- Levier de miroir à souder
- Caisse d'accessoires en bois

N° de réf.	d, ø [mm]	L [cm]	B [cm]	H [cm]	Poids de l'élément principal [kg]	UC1 [pc.]	EUR/pc.	EC PMCB (EUR)/pc.
356.201.00.1	40–315	77	43	43,5	74	1	4700.61	0.02

Accessoires pour outils pour soudure au miroir

Récapitulatif des accessoires – Rabots manuels et électriques Geberit

Geberit France, Version : septembre 2025

	Rabot à main Geberit, d40–160	Geberit hand-operated plane d40–160	Rabot électrique Geberit d40–160, 230 V	Geberit electric plane d40–160, 230 V	Geberit electric plane d40–160, 110 V	Rabot électrique Geberit d40–200, 230 V	Geberit electric plane d40–200, 230 V	Rabot électrique Geberit d200–315, 230 V
								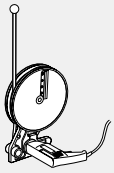
Dimension	d40-160					d40-200		d200-315
Acier HSS [1]	359.799.00.1		359.046.P2.2			359.082.P2.2		359.060.P2.2
Accessoires								
Lame en acier HSS [1]								
358.759.00.1 358.760.00.1	2 x	2 x	1 x	1 x	1 x	-	-	-
358.759.00.1 358.760.00.1 357.600.00.1 357.599.00.1	-	-	-	-	-	1 x	1 x	-
357.751.00.1	-	-	-	-	-	-	-	2 x
Lame en carbure de tungstène [2]								
240.474.00.1	2 x	2 x	1 x	1 x	1 x	2 x	2 x	-

[1] Pour Geberit PE
[2] Pour Geberit PE et Geberit Silent-db20, kit de 2 lames

Miroir à souder Geberit KSS-160 230 V

click & scan

Utilisation
- Pour souder au miroir des tubes et raccords Geberit PE et Geberit Silent-db20 jusqu'à ø 160 mm
- Pour les machines à souder Media et Universal

Caractéristiques techniques

Tension nominale	230 V c.a.
Fréquence du réseau	50–60 Hz

Caractéristiques
- Avec régulation de température automatique
- Avec indicateur de fonctionnement
- Revêtement PTFE
- Conforme CE

Contenu de la livraison
- Support de miroir à souder

N° de réf.	d, ø [mm]	Puissance absorbée [W]	Poids de l'élément principal [kg]	UC1 [pc.]	EUR/pc.
359.641.P0.2	40–160	800	2,944	1	591.24

Accessoires
- Coffre de transport Geberit pour KSS-160, vide → p. 698

Miroir à souder Geberit KSS-200 230 V

click & scan

Utilisation
- Pour souder au miroir des tubes et raccords Geberit PE et Geberit Silent-db20 jusqu'à ø 200 mm
- Pour les machines à souder Universal

Caractéristiques
- Avec régulation de température automatique
- Avec indicateur de fonctionnement
- Revêtement PTFE
- Conforme CE

Caractéristiques techniques

Tension nominale	230 V c.a.
Fréquence du réseau	50–60 Hz

N° de réf.	d, ø [mm]	Puissance absorbée [W]	Poids de l'élément principal [kg]	UC1 [pc.]	EUR/pc.
359.665.P0.2	40–200	1300	4,5	1	674.62

Accessoires
- Support Geberit pour miroirs à souder KSS-160 / KSS-200 → p. 692

Miroir à souder Geberit KSS-315 230 V

click & scan

Utilisation
- Pour souder au miroir des tubes et raccords Geberit PE et Geberit Silent-db20 de ø 200–315 mm
- Pour les machines à souder Universal

Caractéristiques
- Avec régulation de température automatique
- Avec indicateur de fonctionnement
- Revêtement PTFE
- Conforme CE

Caractéristiques techniques

Tension nominale	230 V c.a.
Fréquence du réseau	50–60 Hz

N° de réf.	d, ø [mm]	Puissance absorbée [W]	Poids de l'élément principal [kg]	UC1 [pc.]	EUR/pc.
359.675.P0.2	200–315	1300	5,348	1	1520.18

Accessoires
- Support Geberit pour machine à souder Universal pour miroir à souder KSS-315 → p. 691

Support Geberit pour machine à souder Universal pour miroir à souder KSS-315

click & scan

Utilisation
- Pour les miroirs à souder ø 200–315 mm en combinaison avec les machines à souder Universal

N° de réf.	UC1 [pc.]	EUR/pc.	EC PMCB (EUR)/pc.
359.673.00.1	1	348.18	0.01

Support Geberit pour miroirs à souder KSS-160 / KSS-200

click & scan

Utilisation
- Pour les miroirs à souder KSS-160 et KSS-200

N° de réf.	UC1 [pc.]	EUR/pc.	EC PMCB (EUR)/pc.
359.886.00.2	1	37.02	0.01

Levier de miroir à souder Geberit pour machines à souder Media et Universal pour miroirs à souder KSS-160 / KSS-200

click & scan

Utilisation
- Pour le logement du miroir à souder

N° de réf.	UC1 [pc.]	EUR/pc.	EC PMCB (EUR)/pc.
359.778.00.1	1	270.98	0.01

Rabot électrique Geberit d40–160, 230 V

click & scan

Utilisation
- Pour façonner Geberit PE
- Pour les machines à souder Media et Universal
- Pour tubes et raccords de ø 40–160 mm

Caractéristiques
- Avec lames en acier super rapide
- Conforme CE

Caractéristiques techniques

Tension nominale	230 V c.a.
Fréquence du réseau	50–60 Hz

N° de réf.		d, ø [mm]	Puissance absorbée [W]	Poids de l'élément principal [kg]	UC1 [pc.]	EUR/pc.	EC DEEE (EUR)/pc.
359.046.P2.2	N	40–160	600	5,894	1	1372.80	0.61

N : Nouveau, disponibilité janvier 2026

Accessoires
- Lame Geberit en acier HSS, pour rabot électrique d40–160 / d40–200 → p. 694

- Remplacé par nº de réf. 359.046.P2.2
- Remplacement pour n° de réf. 359.046.P2.1

Rabot électrique Geberit d40–200, 230 V

click & scan

Utilisation
- Pour façonner Geberit PE
- Pour les machines à souder Universal
- Pour tubes et raccords de ø 40–200 mm

Caractéristiques
- Avec lames en acier super rapide
- Conforme CE

Caractéristiques techniques

Tension nominale	230 V c.a.
Fréquence du réseau	50–60 Hz

N° de réf.		d, ø [mm]	Puissance absorbée [W]	Poids de l'élément principal [kg]	UC1 [pc.]	EUR/pc.	EC DEEE (EUR)/pc.
359.082.P2.2	N	40–200	750	6,303	1	1705.60	0.61

N : Nouveau, disponibilité janvier 2026

Accessoires
- Lame Geberit en acier HSS, pour rabot électrique d40–160 / d40–200 → p. 694

- Remplacé par n° de réf. 359.082.P2.2
- Remplacement pour n° de réf. 359.082.P2.1

Rabot électrique Geberit d200–315, 230 V

click & scan

Utilisation
- Pour façonner Geberit PE
- Pour tubes et raccords de ø 200–315 mm

Caractéristiques
- Avec lames en acier super rapide
- Conforme CE

Caractéristiques techniques

Tension nominale	230 V c.a.
Fréquence du réseau	50–60 Hz

N° de réf.		d, ø [mm]	Puissance absorbée [W]	Poids de l'élément principal [kg]	UC1 [pc.]	EUR/pc.	EC DEEE (EUR)/pc.
359.060.P2.2	N	200–315	600	11,593	1	2600.00	0.61

N : Nouveau, disponibilité janvier 2026

Accessoires
- Lame de rabot Geberit pour rabot électrique d200–315 → p. 694

- Remplacé par n° de réf. 359.060.P2.2
- Remplacement pour n° de réf. 359.060.P2.1

Rabot à main Geberit, d40–160

click & scan

Utilisation
- Pour façonner Geberit PE
- Pour les machines à souder Media et Universal
- Pour tubes et raccords de ø 40–160 mm

Caractéristiques
- Avec lames en acier super rapide

N° de réf.	d, ø [mm]	UC1 [pc.]	EUR/pc.	EC PMCB (EUR)/pc.
359.799.00.1	40–160	1	827.92	0.02

Accessoires
- Lame Geberit en acier HSS, pour rabot électrique d40–160 / d40–200 → p. 694

Lame Geberit en acier HSS, pour rabot électrique d40–160 / d40–200

click & scan

Utilisation
- Pour tubes et raccords Geberit PE

N° de réf.	d, ø [mm]	Lame	UC2 [pc.]	UC1 [pc.]	EUR/pc.	EC PMCB (EUR)/pc.
357.599.00.1	200	droite, poli	20	1	57.39	0.01
357.600.00.1	200	gauche, poli	20	1	57.39	0.01
358.759.00.1	40–200	gauche	20	1	28.92	0.01
358.760.00.1	40–200	droite	20	1	28.92	0.01

A commander en supplément
- Vis à tête fraisée M3 x 6–8,8 galvanisée (en usage dans le commerce)

Pack de lames Geberit en CW, pour rabot à main d40–160 et rabot électrique d40–160 / d40–200

click & scan

Utilisation
- Pour tubes et raccords Geberit PE et Geberit Silent-db20

Contenu de la livraison
- Lame pour rabot gauche
- Lame pour rabot droite
- 6 vis

N° de réf.	d, ø [mm]	UC2 [pc.]	UC1 [pc.]	EUR/pc.	EC PMCB (EUR)/pc.
240.474.00.1	40–200	10	1	93.11	0.01

Lame de rabot Geberit pour rabot électrique d200–315

click & scan

Utilisation
- Pour rabot électrique Geberit de ø 200–315 mm

N° de réf.	UC2 [pc.]	UC1 [pc.]	EUR/pc.	EC PMCB (EUR)/pc.
357.751.00.1	20	1	56.73	0.01

A commander en supplément
- Vis à tête fraisée M3 x 6–8,8 galvanisée (en usage dans le commerce)

Jeu de bagues de compensation Geberit avec support de fixation d110

click & scan

Utilisation
- Pour les machines à souder Media et Universal
- Pour serrer les tubes et raccords avec supports de fixation ø 110 mm

Caractéristiques
- Bagues de compensation anodisées dur
- Support magnétique
- Résistant à la torsion

Contenu de la livraison
- Jeu de bagues de compensation ø 50 mm de 4 bagues, pour supports de fixation ø 110 mm, à support magnétique
- Jeu de bagues de compensation ø 56 mm de 4 bagues, pour supports de fixation ø 110 mm, à support magnétique
- Jeu de bagues de compensation ø 63 mm de 4 bagues, pour supports de fixation ø 110 mm, à support magnétique
- Jeu de bagues de compensation ø 75 mm de 4 bagues, pour supports de fixation ø 110 mm, à support magnétique
- Jeu de bagues de compensation ø 90 mm de 4 bagues, pour supports de fixation ø 110 mm, à support magnétique
- Jeu de supports de fixation ø 110 mm, de 2 supports, à support magnétique
- Mallette

N° de réf.	UC1 [pc.]	EUR/pc.	EC PMCB (EUR)/pc.
359.059.00.1	1	1234.02	0.01

Jeu de bagues de compensation Geberit sans support de fixation

click & scan

Utilisation
- Pour les machines à souder Media et Universal
- Pour serrer les tubes et raccords avec supports de fixation ø 110 mm
- Pour une utilisation dans des supports de fixation ø 110 mm avec support magnétique (à partir de l'année de fabrication 2013)

Caractéristiques
- Bagues de compensation anodisées dur
- Support magnétique
- Résistant à la torsion

Contenu de la livraison
- Jeu de bagues de compensation ø 50 mm de 4 bagues, pour supports de fixation ø 110 mm, à support magnétique
- Jeu de bagues de compensation ø 56 mm de 4 bagues, pour supports de fixation ø 110 mm, à support magnétique
- Jeu de bagues de compensation ø 75 mm de 4 bagues, pour supports de fixation ø 110 mm, à support magnétique
- Jeu de bagues de compensation ø 90 mm de 4 bagues, pour supports de fixation ø 110 mm, à support magnétique
- Mallette

N° de réf.	UC1 [pc.]	EUR/pc.	EC PMCB (EUR)/pc.
359.058.00.1	1	768.21	0.01

Jeu de bagues de compensation Geberit pour support de fixation d110

click & scan

Utilisation
- Pour les machines à souder Media et Universal
- Pour serrer les tubes et raccords avec supports de fixation ø 110 mm
- Pour une utilisation dans des supports de fixation ø 110 mm avec support magnétique (à partir de l'année de fabrication 2013)

Contenu de la livraison
- Kit de 4 pièces

Caractéristiques
- Bagues de compensation anodisées dur
- Support magnétique
- Résistant à la torsion

N° de réf.	d, ø [mm]	UC1 [pc.]	EUR/pc.	EC PMCB (EUR)/pc.
359.052.00.1	50 / 110	1	185.68	0.01
359.053.00.1	56 / 110	1	185.68	0.01
359.054.00.1	63 / 110	1	185.68	0.01
359.056.00.1	75 / 110	1	185.68	0.01
359.057.00.1	90 / 110	1	185.68	0.01

Jeu de supports de fixation Geberit

click & scan

Utilisation
- Pour les machines à souder Media et Universal
- Pour serrer des tubes et raccords

Contenu de la livraison
- Support de fixation gauche
- Support de fixation droite

Caractéristiques
- Chromé

N° de réf.	DN	d, ø [mm]	UC1 [pc.]	EUR/pc.	EC PMCB (EUR)/pc.
359.817.00.1	40	40	1	317.88	0.01
359.818.00.1	50	50	1	317.88	0.01
359.811.00.1	56	56	1	317.88	0.01
359.809.00.1	60	63	1	317.88	0.01
359.812.00.1	70	75	1	317.88	0.01
359.813.00.1	90	90	1	317.88	0.01
359.814.00.1	100	110	1	317.88	0.01
359.819.00.1	125	125	1	414.20	0.01
359.822.00.1	125	135	1	491.62	0.01
359.816.00.1	150	160	1	542.51	0.01

Jeu de supports de fixation Geberit d200

click & scan

Utilisation
- Pour les machines à souder Universal
- Pour serrer des tubes et raccords
- Pour une utilisation avec miroir à souder KSS-200, rabot électrique d40-200 et kit de supports de tube d200

Contenu de la livraison
- Support de fixation gauche
- Support de fixation droite

Caractéristiques
- Chromé

N° de réf.	DN	d, ø [mm]	UC1 [pc.]	EUR/pc.	EC PMCB (EUR)/pc.
359.884.00.1	200	200	1	767.30	0.01

Jeu de bagues de compensation Geberit pour support de fixation d250

click & scan

Utilisation
- Pour serrer des tubes et raccords ø 200 mm avec supports de fixation ø 250 mm existants

Contenu de la livraison
- 3 bagues de compensation pour un plateau de bridage ø 250 mm

N° de réf.	UC1 [pc.]	EUR/pc.	EC PMCB (EUR)/pc.
359.935.00.1	1	207.65	0.04

A commander en supplément
- 6 vis à tête fraisée M8 x 35 galvanisées (en vente le commerce)

Kit de supports de tube Geberit d50–160, pour machines à souder Media et Universal

click & scan

Utilisation
- Pour supporter des tubes et raccords
- Pour les machines à souder Media et Universal

Contenu de la livraison
- Kit de 2 pièces

Caractéristiques
- Adaptable aux dimensions Geberit ø 50–160 mm

N° de réf.	d, ø [mm]	UC1 [pc.]	EUR/pc.	EC PMCB (EUR)/pc.
357.800.00.1	50–160	1	137.66	0.02

Kit d'étriers Geberit pour machines à souder Media et Universal

click & scan

Utilisation
- Pour supporter des tubes et raccords
- Pour les machines à souder Media et Universal

Contenu de la livraison
- Kit de 2 pièces

N° de réf.	d, ø [mm]	UC1 [pc.]	EUR/pc.	EC PMCB (EUR)/pc.
359.804.00.1	40–63	1	184.55	0.01
359.807.00.1	160	1	416.38	0.01

Kit d'accessoires Geberit pour outils pour soudure au miroir d200–315, Universal

click & scan

Utilisation
- Pour souder au miroir des tubes et raccords Geberit PE de ø 200–315 mm
- Pour les machines à souder Universal

Caractéristiques techniques

Tension nominale	230 V c.a.
Fréquence du réseau	50–60 Hz

Contenu de la livraison
- Fixation pour miroir à souder
- Rabot électrique ø 200–315 mm, 230 V/550 W
- Boîte de raccordement électronique
- Clé Allen
- Support de tube ø 200–315 mm
- Miroir à souder KSS-315
- Jeu de plateaux de bridage ø 250 / 315 mm
- Bagues d'adaptation pour ø 200 mm
- Caisse en bois de transport

N° de réf.	d, ø [mm]	Puissance absorbée [W]	UC1 [pc.]	EUR/pc.	EC PMCB (EUR)/pc.
359.009.P0.1	200–315	900	1	8446.52	0.07

Coffre de transport Geberit pour KSS-160, vide

click & scan

Utilisation
- Pour les miroirs à souder KSS-160

N° de réf.	UC1 [pc.]	EUR/pc.
359.683.00.1	1	108.38

Coffre d'accessoires Geberit vide

click & scan

Utilisation
- Pour la conservation d'accessoires de soudure par manchon thermique

N° de réf.	UC1 [pc.]	EUR/pc.
356.117.00.1	1	1177.47

Coffre d'accessoires Geberit Universal vide

click & scan

Utilisation
- Pour la conservation des accessoires de la machine à souder Universal

N° de réf.	UC1 [pc.]	EUR/pc.
356.198.00.1	1	1175.18

Mallette Geberit pour bagues de compensation

click & scan

Utilisation
- Pour bagues de compensation ø 50–90 mm

Contenu de la livraison
- Intérieur de mallette

N° de réf.	UC1 [pc.]	EUR/pc.
359.062.00.1	1	64.52

Chevalet de guidage Geberit

click & scan

Utilisation
- Pour souder au miroir des extrémités de tubes jusqu'à ø 75 mm

N° de réf.	d, ø [mm]	UC1 [pc.]	EUR/pc.	EC PMCB (EUR)/pc.
359.903.00.1	32–75	1	86.52	0.01

Outils de préparation de tubes

Coupe-tube Geberit pour tubes en matière synthétique

click & scan

Utilisation
- Pour tubes et raccords Geberit PE et Geberit Silent-db20
- Pour tubes et raccords Geberit Silent-PP
- Pour tubes et raccords Geberit Silent-Pro

Caractéristiques
- Molette de découpe en matière synthétique

N° de réf.	d, ø [mm]	UC1 [pc.]	EUR/pc.	EC PMCB (EUR)/pc.
358.502.00.1	6–66	1	87.96	0.02
358.503.00.1	48–116	1	117.29	0.02
358.504.00.1	100–168	1	166.13	0.02

Accessoires
- Jeu de molettes de découpe Geberit pour coupe-tube pour tubes en matière synthétique → p. 699

Jeu de molettes de découpe Geberit pour coupe-tube pour tubes en matière synthétique

click & scan

Contenu de la livraison
- 2 molettes de découpe
- Boulon

N° de réf.	d, ø [mm]	UC1 [pc.]	EUR/pc.	EC PMCB (EUR)/pc.
242.827.00.1	6–66	1	55.10	0.01
242.828.00.1	48–168	1	76.86	0.01

Coupe-tube Geberit pour tubes en matière synthétique

click & scan

Utilisation
- Pour tubes et raccords Geberit PE
- Pour couper à la longueur des dimensions ø 200–315 mm

N° de réf.	d, ø [mm]	UC1 [pc.]	EUR/pc.	EC PMCB (EUR)/pc.
359.860.00.1	200–315	1	1232.83	0.02

Accessoires
- Molette de découpe Geberit pour coupe-tube pour tubes en matière synthétique d200–315 → p. 700

Molette de découpe Geberit pour coupe-tube pour tubes en matière synthétique d200–315

click & scan

N° de réf.	UC1 [pc.]	EUR/pc.	EC PMCB (EUR)/pc.
357.799.00.1	1	61.71	0.01

Ébavureur à main Geberit dans mallette

click & scan

Utilisation
- Pour préparer les soudures électriques
- Pour éliminer la couche d'oxyde sur les tubes et raccords Geberit PE et Geberit Silent-db20 de ø 63–160 mm

Contenu de la livraison
- Lame de rechange
- Mallette

N° de réf.	d, ø [mm]	UC1 [pc.]	EUR/pc.	EC PMCB (EUR)/pc.
359.912.00.1	63–160	1	581.03	0.02

Accessoires
- Racloir Geberit pour ébavureur → p. 701
- Mallette Geberit pour ébavureur à main d63–160 → p. 703

Ébavureur Geberit dans mallette

click & scan

Utilisation
- Pour éliminer la couche d'oxyde sur les tubes et raccords Geberit PE et Geberit Silent-db20 de ø 110 mm
- Pour l'utilisation avec des visseuses sans fil

Contenu de la livraison
- Mallette
- Intérieur de mallette
- Ébavureur ø 110 mm

N° de réf.	d, ø [mm]	UC1 [pc.]	EUR/pc.	EC PMCB (EUR)/pc.
359.915.00.1	110	1	264.49	0.02

Accessoires
- Racloir Geberit pour ébavureur → p. 701

Jeu d'ébavureur Geberit dans mallette

click & scan

Utilisation
- Pour l'élimination de la couche d'oxyde sur les tubes et raccords Geberit PE et Geberit Silent-db20 de ø 56–110 mm
- Pour l'utilisation avec des visseuses sans fil

Contenu de la livraison
- Ébavureur ø 56 mm
- Ébavureur ø 63 mm
- Ébavureur ø 75 mm
- Ébavureur ø 90 mm
- Ébavureur ø 110 mm
- Mallette
- Intérieur de mallette
- Lame de rechange
- Touche de commande
- Arbre d'entraînement
- 5 segments coulissants
- Crayon gras avec mine rétractable, jaune

N° de réf.	d, ø [mm]	UC1 [pc.]	EUR/pc.	EC PMCB (EUR)/pc.
359.916.00.1	56 / 63 / 75 / 90 / 110	1	1155.21	0.02

Accessoires
- Racloir Geberit pour ébavureur → p. 701

Ébavureur Geberit

click & scan

Utilisation
- Pour éliminer la couche d'oxyde sur les tubes et raccords Geberit PE et Geberit Silent-db20
- Pour l'utilisation avec des visseuses sans fil

N° de réf.	DN	d, ø [mm]	UC1 [pc.]	EUR/pc.	EC PMCB (EUR)/pc.
359.922.00.1	56	56	1	207.54	0.02
359.923.00.1	60	63	1	207.54	0.02
359.924.00.1	70	75	1	207.54	0.02
359.925.00.1	90	90	1	207.54	0.02
359.926.00.1	100	110	1	207.54	0.02

Accessoires
- Malette Geberit pou jeu d'ébavureurs → p. 704
- Racloir Geberit pour ébavureur → p. 701

Racloir Geberit pour ébavureur

click & scan

N° de réf.	UC1 [pc.]	EUR/pc.	EC PMCB (EUR)/pc.
242.997.00.1	1	33.86	0.01

Outil de chanfreinage Geberit

click & scan

Utilisation
- Pour le chanfreinage de tubes en matière synthétique de dimensions ø 32–160 mm
- Pour chanfreiner des tubes Geberit Silent-PP
- Pour le chanfreinage de tubes Geberit Silent-Pro

N° de réf.	d, ø [mm]	UC1 [pc.]	EUR/pc.	EC PMCB (EUR)/pc.
358.501.00.1	32–160	1	95.63	0.02

Couteau à ébarber Geberit

click & scan

Utilisation
- Pour l'ébarbage interne et externe des tubes et raccords Geberit PE et Geberit Silent-db20 coupés à longueur

N° de réf.	UC3 [pc.]	UC1 [pc.]	EUR/pc.	EC PMCB (EUR)/pc.
359.720.00.1	5	1	10.82	0.02

Scie à onglet à main Geberit

click & scan

Utilisation
- Pour façonner des tubes et raccords Geberit PE et Geberit Silent-db20 jusqu'à ø 160 mm

Caractéristiques
- Avec réglage de l'angle

Contenu de la livraison
- Etrier
- Lame de scie
- Fausse équerre
- Butée
- Tige d'écartement
- Prisme de serrage
- Echelle graduée

N° de réf.	d, ø [mm]	UC4 [pc.]	UC1 [pc.]	EUR/pc.	EC PMCB (EUR)/pc.
359.832.00.1	32–160	8	1	959.66	0.02

Accessoires
- Lame de scie Geberit pour scie à onglet à main → p. 702

Lame de scie Geberit pour scie à onglet à main

click & scan

N° de réf.	UC2 [pc.]	UC1 [pc.]	EUR/pc.	EC PMCB (EUR)/pc.
359.844.00.1	25	1	61.64	0.01

Outil de réparation Geberit PE 230 V

click & scan

Utilisation
- Pour réparer les trous dans les tubes et les raccords ø 40–160 mm des systèmes Geberit PE et Geberit Silent-db20
- Pour réparer les trous dans les réservoirs à encastrer en PE-HD

Caractéristiques techniques

Tension nominale	230 V c.a.
Fréquence du réseau	50–60 Hz

Caractéristiques
- Conforme CE

Contenu de la livraison
- Porte-outils
- Insert plat
- Clé Allen
- Vis à six pans creux
- Embout pour souder ø 40–160 mm
- Rondelles de réparation ø 40–160 mm
- Poignée de support
- Sachet de dix rondelles de réparation
- Fixation d'insert
- Mallette

N° de réf.	d, ø [mm]	Puissance absorbée [W]	UC1 [pc.]	EUR/pc.
359.048.P0.1	40–160	180	1	1075.88

Rondelle de réparation Geberit

click & scan

Utilisation
- Pour réparer les trous dans les tubes et les raccords ø 40–160 mm des systèmes Geberit PE et Geberit Silent-db20
- Pour l'évacuation des bâtiments
- Pour réparer les trous dans les réservoirs à encastrer en PE-HD
- Pour outil de réparation Geberit

N° de réf.	d, ø [mm]	UC3 [pc.]	UC2 [pc.]	UC1 [pc.]	EUR/pc.	EC PMCB (EUR)/pc.
853.650.16.1	40–160	200	10	1	7.54	0.01

Accessoires pour outils de préparation de tubes

Mallette Geberit pour ébavureur à main d63–160

click & scan

Utilisation
- Pour ébavureur à main Geberit ø 63–160 mm

Contenu de la livraison
- Intérieur de mallette

N° de réf.	L [cm]	B [cm]	H [cm]	UC1 [pc.]	EUR/pc.
359.914.00.1	32,5	23	16,5	1	63.62

Lame de rabot Geberit pour ébavureur à main d56–135

click & scan

N° de réf.	UC1 [pc.]	EUR/pc.	EC PMCB (EUR)/pc.
240.669.00.1	1	149.06	0.01

Malette Geberit pou jeu d'ébavureurs

click & scan

Contenu de la livraison
- Intérieur de mallette
- Crayon gras avec mine rétractable, jaune
- Lame de rechange
- Touche de commande
- Arbre d'entraînement
- 5 segments coulissants

N° de réf.	UC1 [pc.]	EUR/pc.	EC PMCB (EUR)/pc.
359.930.00.1	1	155.07	0.02